

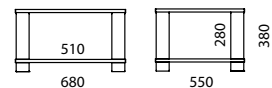
Allgemeine Informationen

Glasoberflächen:	Klar (KG), Schwarz (BG)
Rohrfarbe:	Aluminium (AL)
Aufstellart:	HE-Modelle: Filzgleiter, wahlweise Spikes (als Zubehör erhältlich) HSL-Modelle: Filzgleiter, wahlweise Rollen oder Spikes (als Zubehör erhältlich)
Belastbarkeit:	HE-Modelle: max. 60 kg pro Glasebene HSL-Modelle: max. 40 kg pro Glasebene

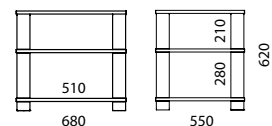
HE-Modelle (80 x 80 mm Aluminiumrohren, 19 mm Glasplatten)



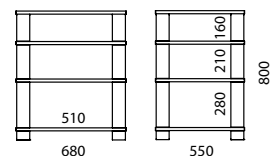
HE682 2 Glasebenen



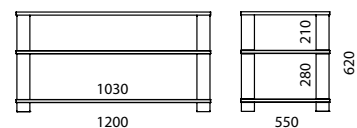
HE683 3 Glasebenen



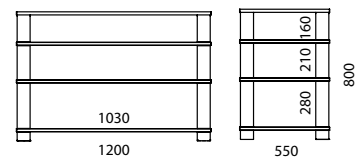
HE684 4 Glasebenen



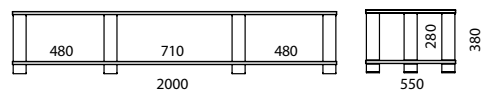
HE1203 3 Glasebenen



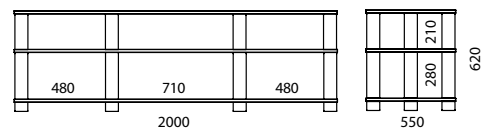
HE1204 4 Glasebenen



HE2002 2 Glasebenen



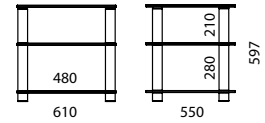
HE2003 3 Glasebenen



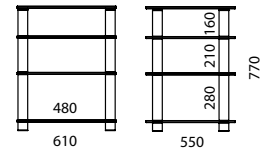
HSL-Modelle (60 x 60 mm Aluminiumrohren, 12 mm Glasplatten)



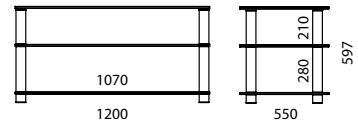
HSL613 3 Glasebenen



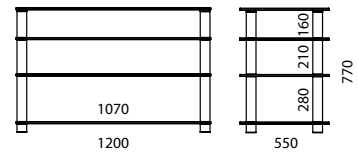
HSL614 4 Glasebenen



HSL1203 3 Glasebenen



HSL1204 4 Glasebenen



Zubehör



Kabelkanal für HE-Modelle

- HEKK2** Für Modelle mit 2 Glasebenen
- HEKK3** Für Modelle mit 3 Glasebenen
- HEKK4** Für Modelle mit 4 Glasebenen

Kabelkanal für HSL-Modelle

- HSLKK3** Für Modelle mit 3 Glasebenen
- HSLKK4** Für Modelle mit 4 Glasebenen



Spikes für HE-Modelle

- HESP** 4er-Set
- HESP2** 6er-Set

Spikes für HSL-Modelle

- HSLSP** 4er-Set

Rollen für HSL-Modelle

- ZU1588** 4er-Set