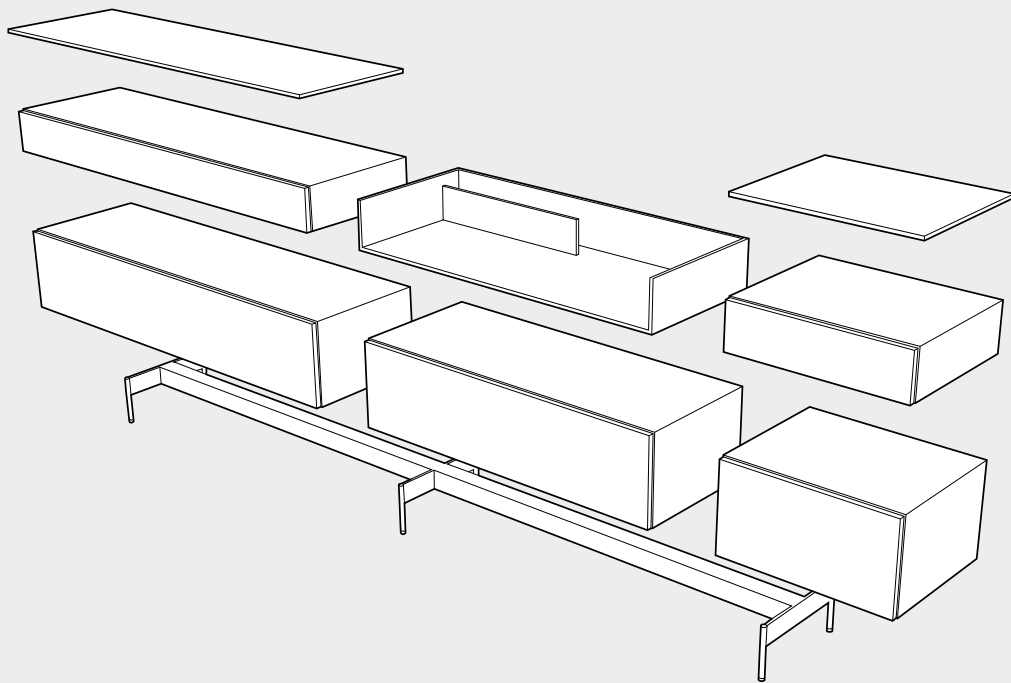




Spectral next

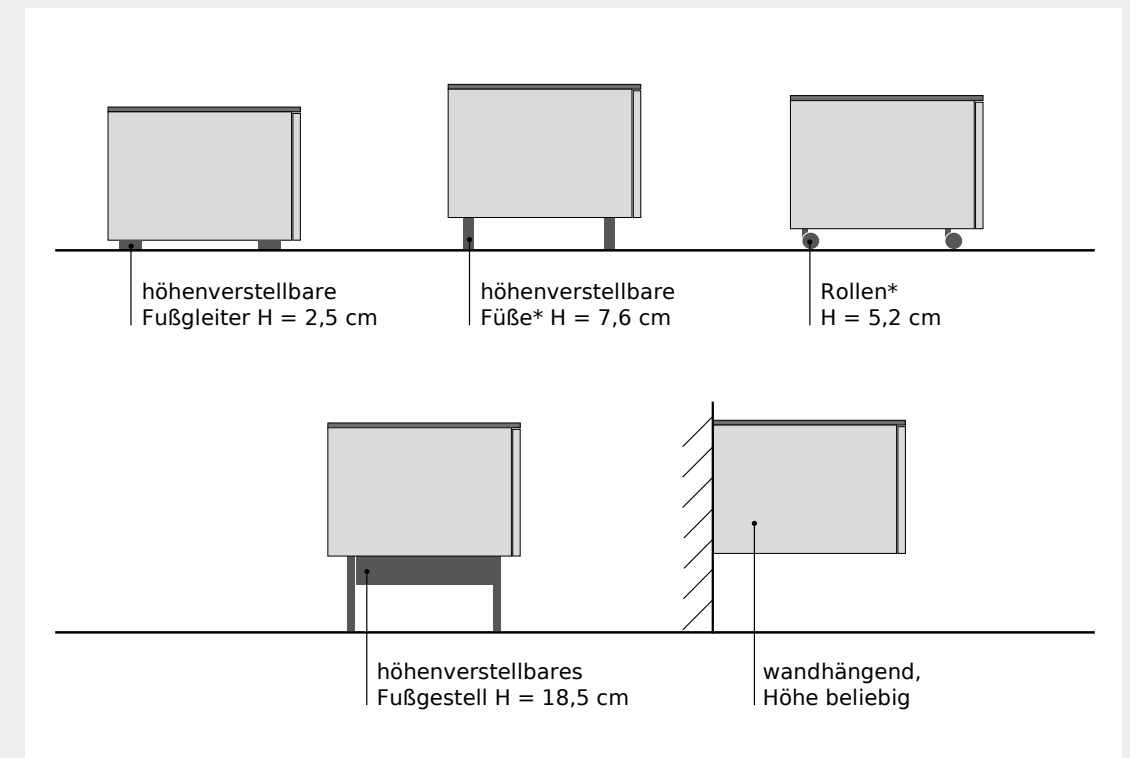
## Lowboards / Musicboards wählen

Elemente mit einer Höhe von 10,6 cm werden als Musicboard bezeichnet. Bei allen Lowboards und Musicboards ist zusätzlich eine Deckplatte oder ein Aufsatzelement erforderlich.



## Aufstellart wählen

Next gibt es stehend mit höhenverstellbaren Fußgleitern. Optional auch mit edlen Aluminium-Füßen, auf stabilen Rollen für maximale Mobilität oder auf einem Fußgestell aus pulverbeschichtetem Stahl. Zudem wandhängend in beliebiger Höhe.

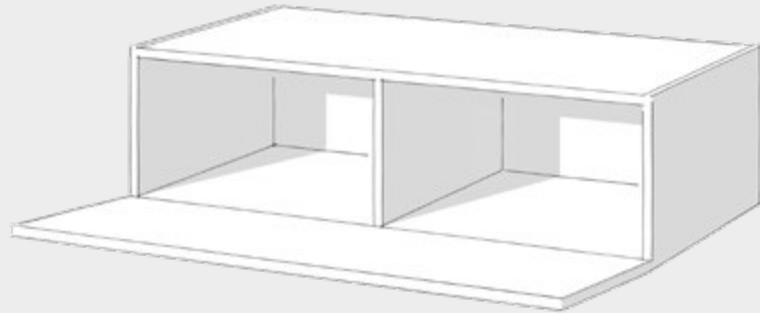


Hinweis: Bodenstehende Elemente dürfen zwecks Kippgefahr nicht freistehend im Raum platziert werden.  
Bei Lowboards mit Rollen beträgt die max. Stapelhöhe 64 cm.  
Rollen sind nicht möglich bei Lowboards mit Schublade und bei Lowboards mit Tiefe = 38 cm.

# Lowboards mit Stauraum

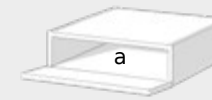
## Lowboards mit Klappe

Next Lowboards mit Klappe bieten Stauraum und eignen sich zur Unterbringung von Technikkomponenten. Kabelauslässe in der Rückwand erleichtern die Verkabelung. Erhältlich in den zwei Tiefen 38 cm und 48 cm.



Deckplatte oder Aufsatzelement  
Erforderlich.

Lowboards mit  
16,0 cm Höhe



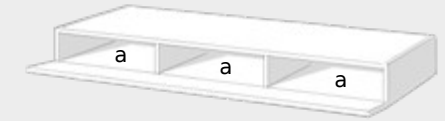
NX1001 / NX5001




NX1004 / NX5004



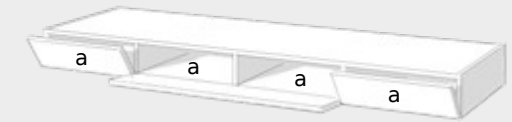
NX1005 / NX5005



NX1006 / NX5006



NX1007 / NX5007



NX1008 / NX5008

## Optionen und Zubehör auf einen Blick

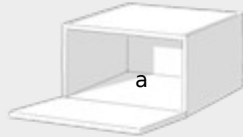
	16 cm Höhe	32 cm Höhe
Kabelöffnung in der Deckplatte	•	•
Smart Charge	•	•
TV-Halterung		•
Subwoofer-Öffnung		•
Kabelkanal		•
Fachboden		•
Stoffklappe		•
Individuelles Wunschmaß	•	•
Smart Light	•	•

	Außenmaße (in cm)			Innenmaße (in cm)		
	Breite	Höhe	Tiefe	Breite	Höhe	Tiefe
NX1001	60,0	16,0	38,0	a 56,0	12,0	33,0
NX5001	60,0	16,0	48,0	a 56,0	12,0	43,0
NX1004	120,0	16,0	38,0	a 57,0	12,0	33,0
NX5004	120,0	16,0	48,0	a 57,0	12,0	43,0
NX1005	140,0	16,0	38,0	a 67,0	12,0	33,0
NX5005	140,0	16,0	48,0	a 67,0	12,0	43,0
NX1006	160,0	16,0	38,0	a 50,5	12,0	33,0
NX5006	160,0	16,0	48,0	a 50,5	12,0	43,0
NX1007	180,0	16,0	38,0	a 37,5	12,0	33,0
NX5007	180,0	16,0	48,0	b 47,5	12,0	33,0
NX1007	180,0	16,0	38,0	a 37,5	12,0	43,0
NX5007	180,0	16,0	48,0	b 47,5	12,0	43,0
NX1008	200,0	16,0	38,0	a 47,5	12,0	33,0
NX5008	200,0	16,0	48,0	a 47,5	12,0	43,0

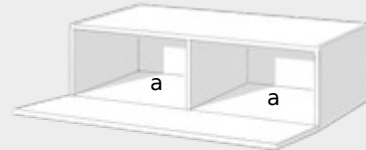
# Lowboards mit Stauraum

## Lowboards mit Klappe

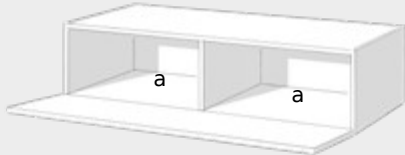
Lowboards mit  
32,0 cm Höhe



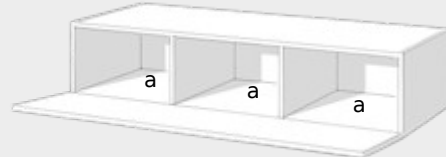
NX1101 / NX5101



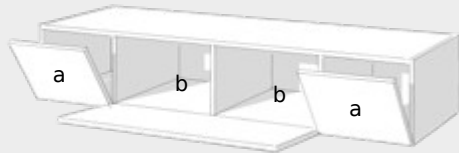
NX1104 / NX5104



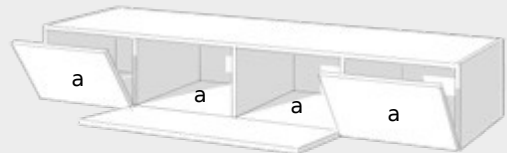
NX1105 / NX5105



NX1106 / NX5106



NX1107 / NX5107



NX1108 / NX5108

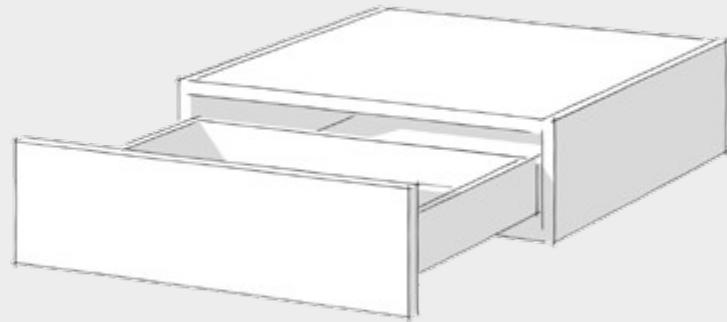
Deckplatte oder Aufsatzelement  
Erforderlich.

	Außenmaße (in cm)			Innenmaße (in cm)			
	Breite	Höhe	Tiefe	Breite	Höhe	Tiefe	
NX1101	60,0	32,0	38,0	a	56,0	28,0	33,0
NX5101	60,0	32,0	48,0	a	56,0	28,0	43,0
NX1104	120,0	32,0	38,0	a	57,0	28,0	33,0
NX5104	120,0	32,0	48,0	a	57,0	28,0	43,0
NX1105	140,0	32,0	38,0	a	67,0	28,0	33,0
NX5105	140,0	32,0	48,0	a	67,0	28,0	43,0
NX1106	160,0	32,0	38,0	a	50,5	28,0	33,0
NX5106	160,0	32,0	48,0	a	50,5	28,0	43,0
NX1107	180,0	32,0	38,0	a	37,5	28,0	33,0
				b	47,5	28,0	33,0
NX5107	180,0	32,0	48,0	a	37,5	28,0	43,0
				b	47,5	28,0	43,0
NX1108	200,0	32,0	38,0	a	47,5	28,0	33,0
NX5108	200,0	32,0	48,0	a	47,5	28,0	43,0

# Lowboards mit Stauraum

## Lowboards mit Schublade

Next Lowboards mit Schublade sind in den zwei Tiefen 38 cm und 48 cm erhältlich.



Deckplatte oder Aufsatzelement  
Erforderlich.



NX1201 / NX5201



NX1204 / NX5204



NX1301 / NX5301



NX1304 / NX5304

	Außenmaße (in cm)			Innenmaße (in cm)		
	Breite	Höhe	Tiefe	Breite	Höhe	Tiefe
NX1201	60,0	16,0	38,0	52,0	8,1	27,4
NX5201	60,0	16,0	48,0	52,0	8,1	27,4
NX1204	120,0	16,0	38,0	112,0	6,6	27,4
NX5204	120,0	16,0	48,0	112,0	6,6	27,4
NX1301	60,0	32,0	38,0	52,0	24,1	27,4
NX5301	60,0	32,0	48,0	52,0	24,1	27,4
NX1304	120,0	32,0	38,0	112,0	22,6	27,4
NX5304	120,0	32,0	48,0	112,0	22,6	27,4

## Optionen und Zubehör auf einen Blick

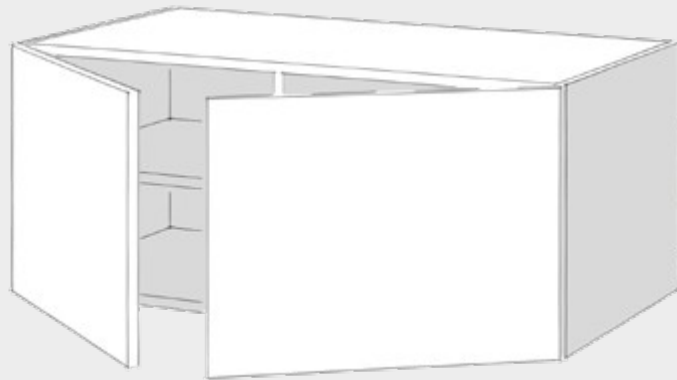
	16 cm Höhe	32 cm Höhe
Kabelöffnung in der Deckplatte	•	•
Smart Charge	•	•
TV-Halterung (Tiefe 48 cm)		•
Kabelkanal (Tiefe 48 cm)		•
Fachboden		•
Individuelles Wunschmaß	•	•
Smart Light	•	•

Elemente mit Schublade müssen an der Wand befestigt werden (Befestigungsmaterial wird mitgeliefert).

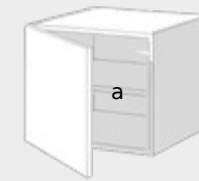
# Lowboards mit Stauraum

## Lowboards mit Tür

Next Lowboards mit Tür sind in den zwei Tiefen 38 cm und 48 cm erhältlich.



Deckplatte oder Aufsatzelement  
Erforderlich.



NX1401 / NX5401



NX1404 / NX5404

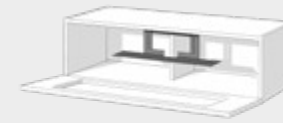
	Außenmaße (in cm)			Innenmaße (in cm)		
	Breite	Höhe	Tiefe	Breite	Höhe	Tiefe
NX1401	60,0	48,0	38,0	a	56,0	44,0
NX5401	60,0	48,0	48,0	a	56,0	43,0
NX1404	120,0	48,0	38,0	a	57,0	44,0
NX5404	120,0	48,0	48,0	a	57,0	44,0

## Optionen und Zubehör auf einen Blick

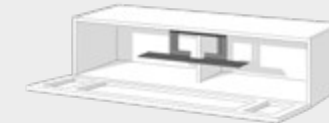
Kabelöffnung in der Deckplatte	•
Smart Charge	•
Stoffbespannte Tür	•
Subwoofer-Öffnung	•
Kabelkanal	•
Fachboden	•
Individuelles Wunschmaß	•
Smart Light	•

# Lowboards für Soundbar Integration

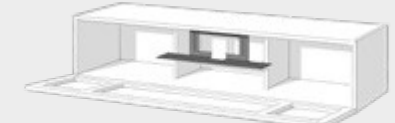
Next Lowboards (Tiefe 38,0 cm) mit Stoffklappe zur Aufnahme von Soundbars, Subwoofer und Technikkomponenten. Kabelausslässe in der Rückwand erleichtern die Verkabelung.



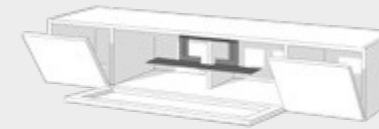
NX1504



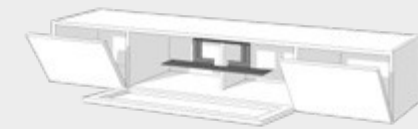
NX1505



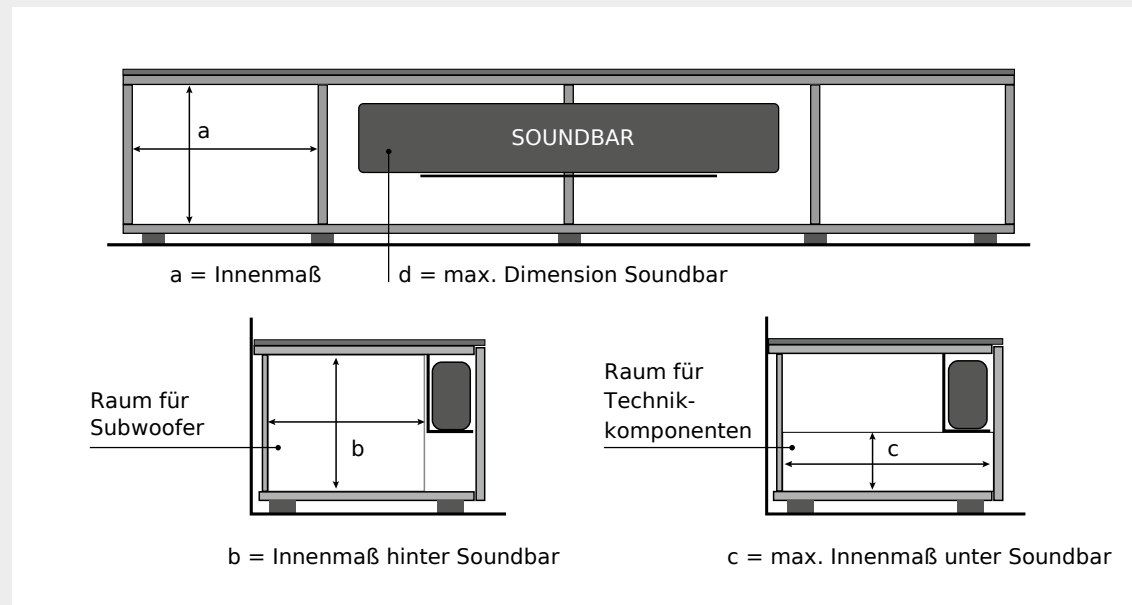
NX1506



NX1507



NX1508



	Außenmaße (in cm)			Innenmaße (in cm)		
	Breite	Höhe	Tiefe	Breite	Höhe	Tiefe
NX1504	120,0	32,0	38,0	a -	-	-
				b 57,0	28,0	20,5
				c 57,0	14,5	33,0
				d 110,0	20,5	11,0
NX1505	140,0	32,0	38,0	a -	-	-
				b 67,0	28,0	20,5
				c 67,0	14,5	33,0
				d 130,0	20,5	11,0
NX1506	160,0	32,0	38,0	a -	-	-
				b 50,5	28,0	20,5
				c 50,5	14,5	33,0
				d 150,0	20,5	11,0
NX1507	180,0	32,0	38,0	a 37,5	28,0	33,0
				b 47,5	28,0	20,5
				c 47,5	14,5	33,0
				d 91,0	20,5	11,0
NX1508	200,0	32,0	38,0	a 47,5	28,0	33,0
				b 47,5	28,0	20,5
				c 47,5	14,5	33,0
				d 91,0	20,5	11,0

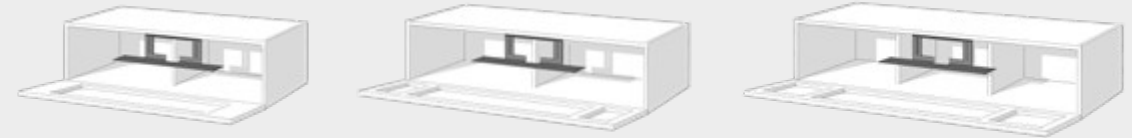
## Optionen und Zubehör auf einen Blick

Deckplatte oder Aufsatzelement  
Erforderlich.

Kabelöffnung in der Deckplatte	•
Smart Charge	•
TV-Halterung	•
Subwoofer-Öffnung	•
Kabelkanal	•
Fachboden	•
Individuelles Wunschmaß	•
Smart Light	•

# Lowboards für Soundbar Integration

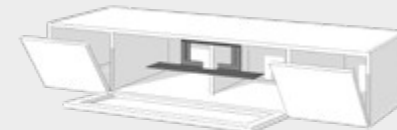
Next Lowboards (Tiefe 48,0 cm) mit Stoffklappe zur Aufnahme von Soundbars, Subwoofer und Technikkomponenten. Kabelausslässe in der Rückwand erleichtern die Verkabelung.



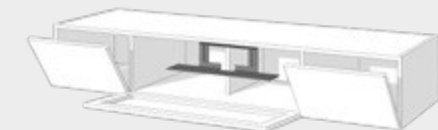
NX5504

NX5505

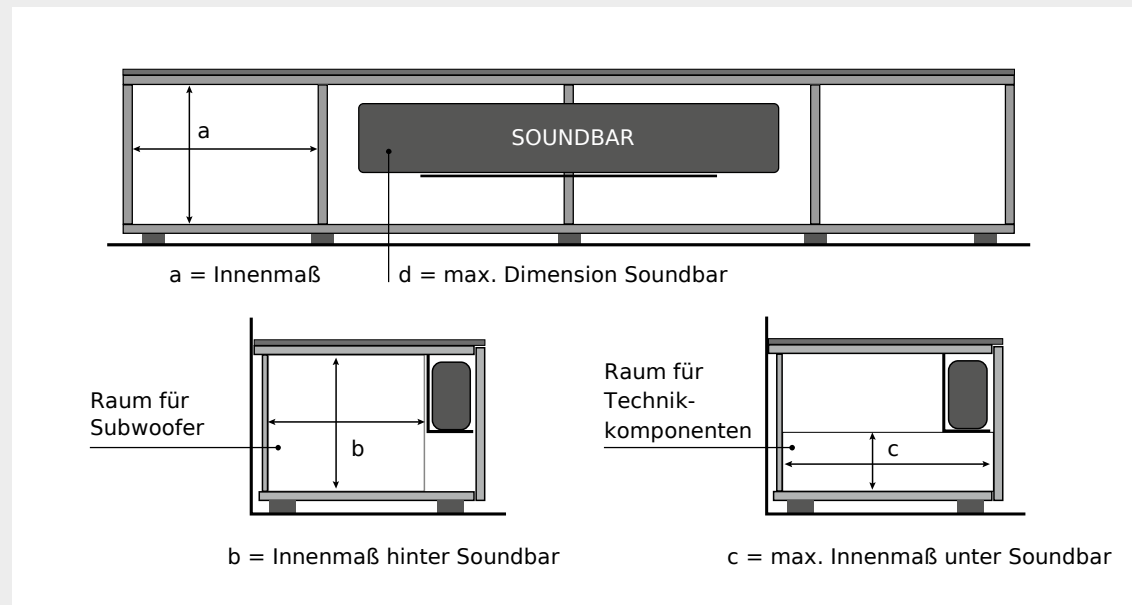
NX5506



NX5507



NX5508



	Außenmaße (in cm)			Innenmaße (in cm)		
	Breite	Höhe	Tiefe	Breite	Höhe	Tiefe
NX5504	120,0	32,0	48,0	a -	-	-
				b 57,0	28,0	30,5
				c 57,0	14,5	43,0
				d 110,0	20,5	11,0
NX5505	140,0	32,0	48,0	a -	-	-
				b 67,0	28,0	30,5
				c 67,0	14,5	43,0
				d 130,0	20,5	11,0
NX5506	160,0	32,0	48,0	a -	-	-
				b 50,5	28,0	30,5
				c 50,5	14,5	43,0
				d 150,0	20,5	11,0
NX5507	180,0	32,0	48,0	a 37,5	28,0	43,0
				b 47,5	28,0	30,5
				c 47,5	14,5	43,0
				d 91,0	20,5	11,0
NX5508	200,0	32,0	48,0	a 47,5	28,0	43,0
				b 47,5	28,0	30,5
				c 47,5	14,5	43,0
				d 91,0	20,5	11,0

## Optionen und Zubehör auf einen Blick

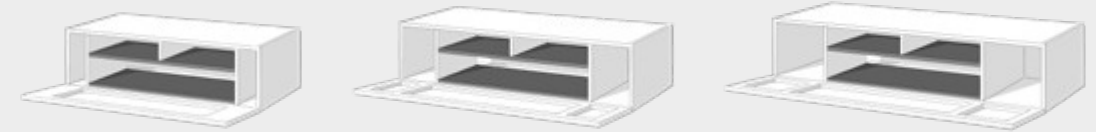
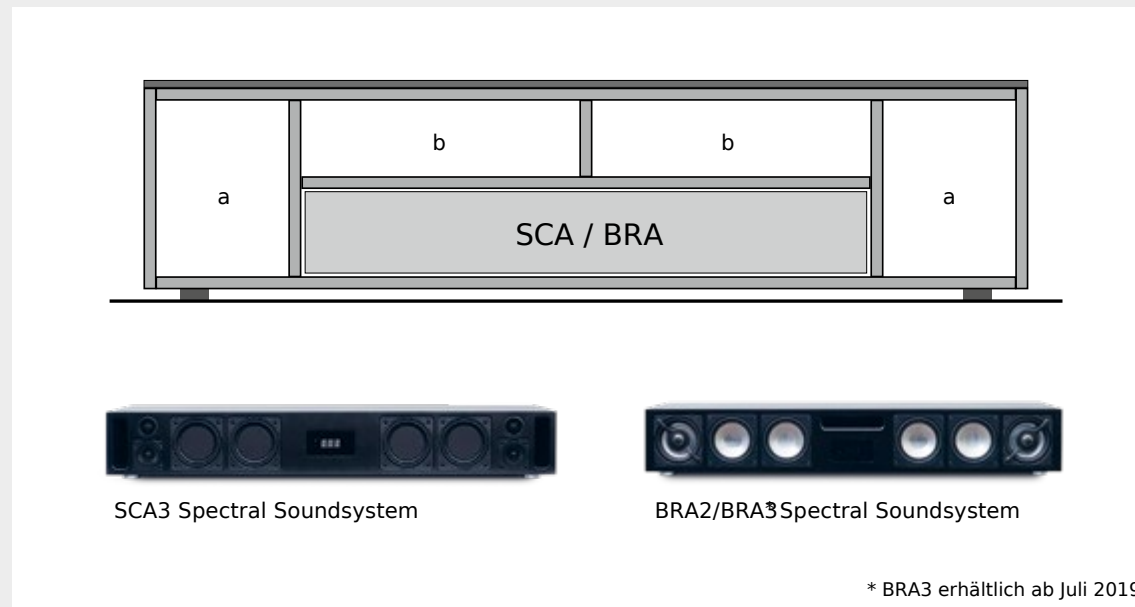
Deckplatte oder Aufsatzelement  
Erforderlich.

Kabelöffnung in der Deckplatte	•
Smart Charge	•
TV-Halterung	•
Subwoofer-Öffnung	•
Kabelkanal	•
Fachboden	•
Individuelles Wunschmaß	•
Smart Light	•



# Lowboards für Soundsysteme

Next Lowboards (Tiefe 48,0 cm) mit Stoffklappe zur Aufnahme des Spectral Soundsystems SCA oder BRA und zwei Technikkomponenten. Kabelausschlüsse in der Rückwand erleichtern die Verkabelung.



NX5604\*

NX5605

NX5606



NX5607

NX5608

	Außenmaße (in cm)			Innenmaße (in cm)		
	Breite	Höhe	Tiefe	Breite	Höhe	Tiefe
NX5604*	120,0	32,0	48,0	a 10,5	28,0	43,0
				b 44,4	10,5	43,0
NX5605	140,0	32,0	48,0	a 20,5	28,0	43,0
				b 44,4	10,5	43,0
NX5606	160,0	32,0	48,0	a 30,5	28,0	43,0
				b 44,4	10,5	43,0
NX5607	180,0	32,0	48,0	a 37,5	28,0	43,0
				b 47,5	10,5	43,0
NX5608	200,0	32,0	48,0	a 47,5	28,0	43,0
				b 47,5	10,5	43,0

## Optionen und Zubehör auf einen Blick

Deckplatte oder Aufsatzelement  
Erforderlich.

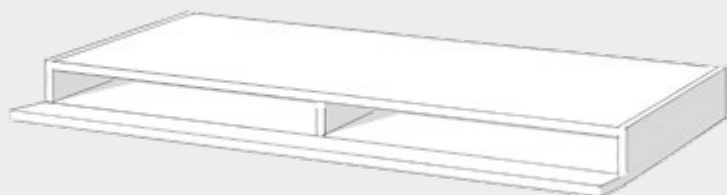
Kabelöffnung in der Deckplatte	•
Smart Charge	•
TV-Halterung	•
Individuelles Wunschmaß	•
Smart Light	•

\* Individuelle Breitenkürzung nicht möglich.  
Nur mit Spectral Soundsystem SCA oder BRA erhältlich.

# Musicboards mit Stauraum


## Musicboards mit Klappe

Next Musicboards (Tiefe 48,0 cm) mit Klappe haben eine Höhe von 10,6 cm, bieten Stauraum und eignen sich zur Unterbringung von Technikkomponenten. Kabelauslässe in der Rückwand erleichtern die Verkabelung.



Deckplatte oder Aufsatzelement  
Erforderlich.

Lowboards mit  
10,6 cm Höhe



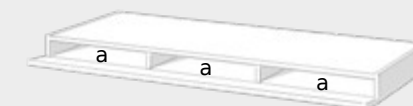
NX8101




NX8104




NX8105



NX8106



NX8107



NX8108

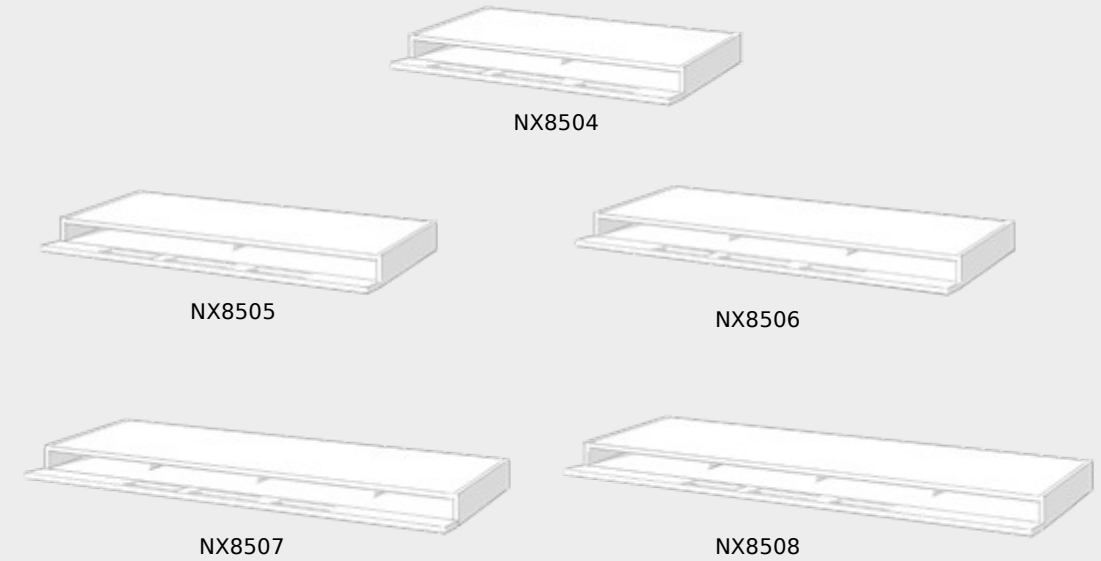
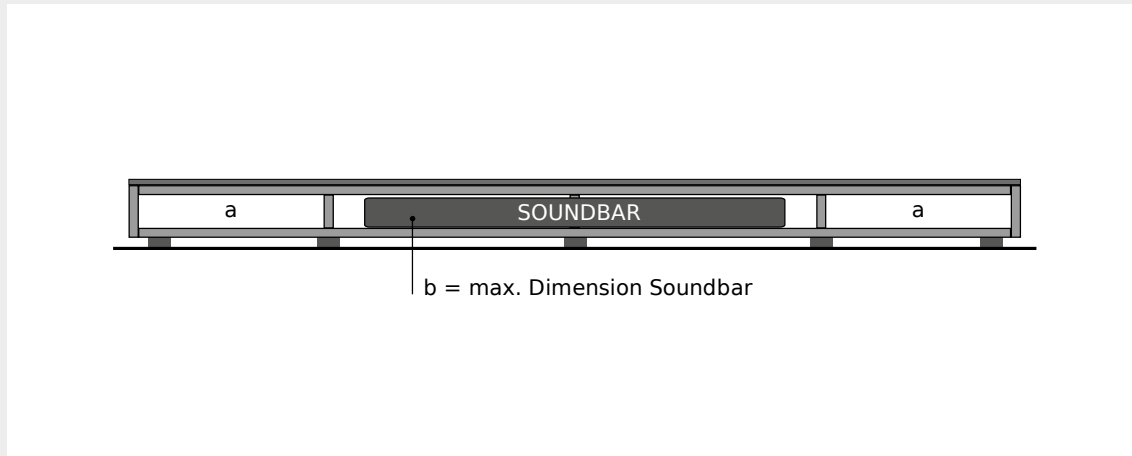
## Optionen und Zubehör auf einen Blick

Kabelöffnung in der Deckplatte	•
Smart Charge	•
TV-Halterung	•
Stoffklappe	•
Individuelles Wunschmaß	•
Smart Light	•

	Außenmaße (in cm)			Innenmaße (in cm)		
	Breite	Höhe	Tiefe	Breite	Höhe	Tiefe
NX8101	60,0	10,6	48,0	a 56,0	6,8	43,0
NX8104	120,0	10,6	48,0	a 57,0	6,8	43,0
NX8105	140,0	10,6	48,0	a 67,0	6,8	43,0
NX8106	160,0	10,6	48,0	a 50,5	6,8	43,0
NX8107	180,0	10,6	48,0	a 37,5	6,8	43,0
				b 47,5	6,8	43,0
NX8108	200,0	10,6	48,0	a 47,5	6,8	43,0

# Musicboards für Soundbar Integration

Next Musicboards mit Stoffklappe zur Aufnahme von Soundbars und Technikkomponenten. Kabelauslässe in der Rückwand erleichtern die Verkabelung.



	Außenmaße (in cm)			Innenmaße (in cm)		
	Breite	Höhe	Tiefe	Breite	Höhe	Tiefe
NX8504	120,0	10,6	48,0	a 57,0	6,8	43,0
				b 110,0	5,8	12,0
NX8505	140,0	10,6	48,0	a 67,0	6,8	43,0
				b 130,0	5,8	12,0
NX8506	160,0	10,6	48,0	a 50,5	6,8	43,0
				b 150,0	5,8	12,0
NX8507	180,0	10,6	48,0	a 37,5	6,8	43,0
				b 170,0	5,8	12,0
NX8508	200,0	10,6	48,0	a 47,5	6,8	43,0
				b 190,0	5,8	12,0

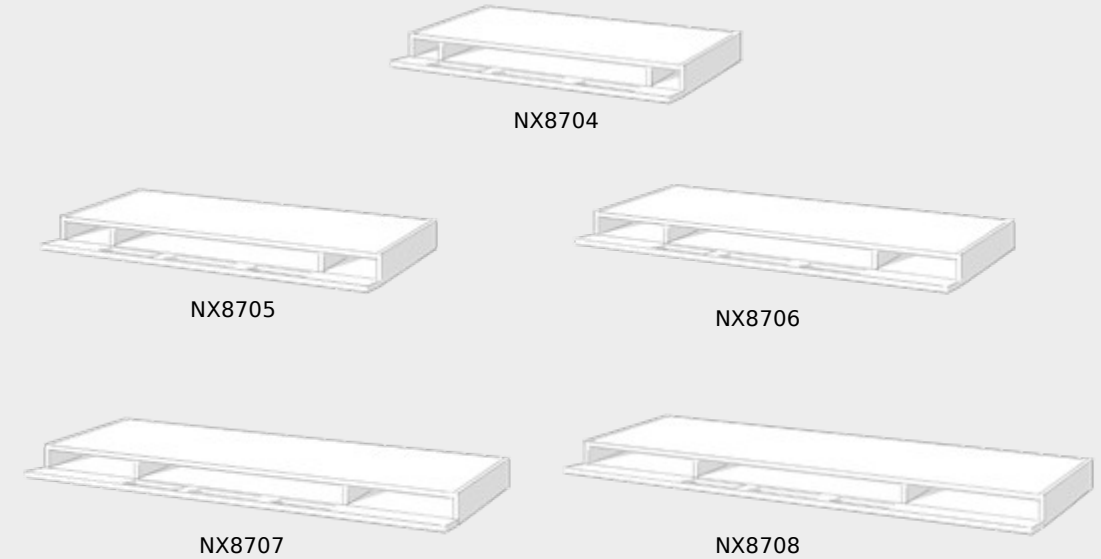
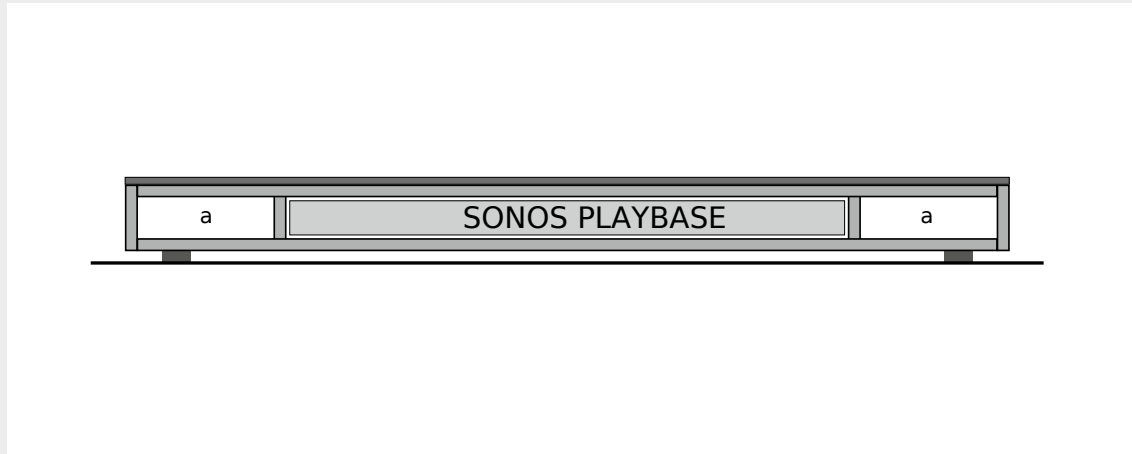
## Optionen und Zubehör auf einen Blick

Deckplatte oder Aufsatzelement  
Erforderlich.

Kabelöffnung in der Deckplatte	•
Smart Charge	•
TV-Halterung	•
Individuelles Wunschmaß	•
Smart Light	•

# Musicboards für Sonos Playbase

Spezielle Next Musicboards mit Stoffklappe zur Aufnahme einer Sonos Playbase und Technikkomponenten. Kabelauslässe in der Rückwand erleichtern die Verkabelung.



## Optionen und Zubehör auf einen Blick

Deckplatte oder Aufsatzelement  
Erforderlich.

Kabelöffnung in der Deckplatte	•
Smart Charge	•
TV-Halterung *	•
Individuelles Wunschmaß	•
Smart Light	•

\* TV-Halterung erst ab Tiefe 52 cm möglich, individuelle Tiefenanpassung siehe Seite 154.

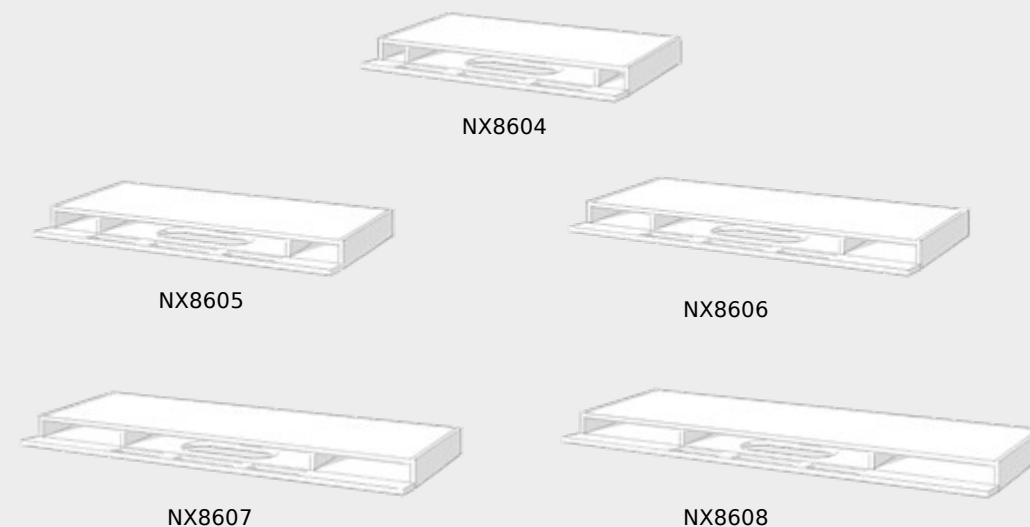

	Außenmaße (in cm)			Innenmaße (in cm)			
	Breite	Höhe	Tiefe	Breite	Höhe	Tiefe	
NX8704*	120,0	10,6	48,0	a	11,5	6,8	43,0
NX8705	140,0	10,6	48,0	a	21,5	6,8	43,0
NX8706	160,0	10,6	48,0	a	31,5	6,8	43,0
NX8707	180,0	10,6	48,0	a	41,5	6,8	43,0
NX8708	200,0	10,6	48,0	a	51,5	6,8	43,0

\* Individuelle Breitenkürzung nicht möglich.

Wichtiger Hinweis: Sonos Playbase (nicht im Lieferumfang enthalten) muss im Musicboard eingesetzt werden.

# Musicboards für Soundsysteme

Next Musicboards mit Stoffklappe zur Aufnahme des Spectral Soundsystems XTA1 und Technikkomponenten. Standardmäßig mit Subwoofer-Öffnung im Boden. Kabelauslässe in der Rückwand erleichtern die Verkabelung.



## Optionen und Zubehör auf einen Blick

Deckplatte oder Aufsatzelement  
Erforderlich.

Kabelöffnung in der Deckplatte	•
Smart Charge	•
TV-Halterung	•
Individuelles Wunschmaß	•
Smart Light	•

	Außenmaße (in cm)			Innenmaße (in cm)		
	Breite	Höhe	Tiefe	Breite	Höhe	Tiefe
NX8604*	120,0	10,6	48,0	a 11,5	6,8	43,0
NX8605	140,0	10,6	48,0	a 21,5	6,8	43,0
NX8606	160,0	10,6	48,0	a 31,5	6,8	43,0
NX8607	180,0	10,6	48,0	a 41,5	6,8	43,0
NX8608	200,0	10,6	48,0	a 51,5	6,8	43,0

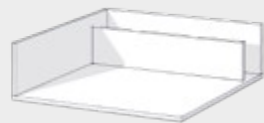
\* Individuelle Breitenkürzung nicht möglich.  
Nur mit Spectral Soundsystem XTA1 erhältlich.

## Smart Connectivity Aufsatz

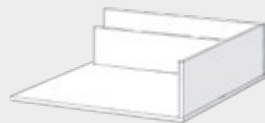
### Optionen und Zubehör auf einen Blick

Ausstattung und Module sind separat planbar.

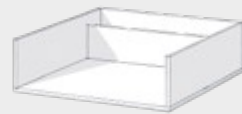
Smart Dock	•
Smart Charge	•
Connectivity Modul 1 - 6	•



NX2141 / NX6141



NX2151 / NX6151



NX2161 / NX6161



NX2144 / NX6144



NX2154 / NX6154



NX2164 / NX6164

	Außenmaße (in cm)		
	Breite	Höhe	Tiefe
NX2141*	60,0	17,2	38,0
NX6141*	60,0	17,2	48,0

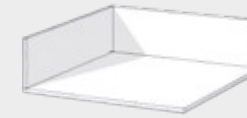
NX2151*	60,0	17,2	38,0
NX6151*	60,0	17,2	48,0

NX2161*	60,0	17,2	38,0
NX6161*	60,0	17,2	48,0

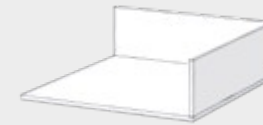
	Außenmaße (in cm)		
	Breite	Höhe	Tiefe
NX2144	120,0	17,2	38,0
NX6144	120,0	17,2	48,0

NX2154	120,0	17,2	38,0
NX6154	120,0	17,2	48,0

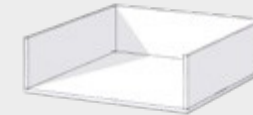
NX2164	120,0	17,2	38,0
NX6164	120,0	17,2	48,0



	Außenmaße (in cm)		
	Breite	Höhe	Tiefe
NX2111	60,0	17,2	38,0
NX6111	60,0	17,2	48,0



NX2121	60,0	17,2	38,0
NX6121	60,0	17,2	48,0



NX2131	60,0	17,2	38,0
NX6131	60,0	17,2	48,0



NX2114	120,0	17,2	38,0
NX6114	120,0	17,2	48,0



NX2124	120,0	17,2	38,0
NX6124	120,0	17,2	48,0

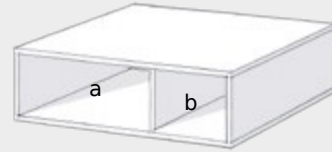


NX2134	120,0	17,2	38,0
NX6134	120,0	17,2	48,0

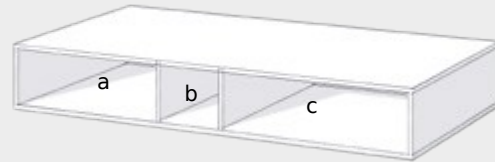
\* Individuelle Breitenkürzung nicht möglich.

# Aufsatzregale

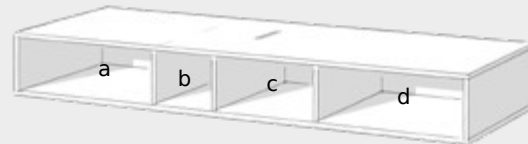
Aufsatzregale sind nicht in der Farbe Schwarz erhältlich.



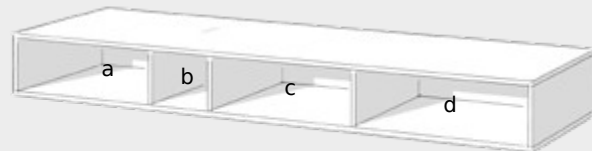
NX2171 / NX6171



NX2174 / NX6174



NX2175 / NX6175



NX2176 / NX6176

	Außenmaße (in cm)			Innenmaße (in cm)		
	Breite	Höhe	Tiefe	Breite	Höhe	Tiefe
NX2171	60,0	17,2	38,0	a 35,5	14,8	34,3
				b 20,5	14,8	34,3
NX6171	60,0	17,2	48,0	a 35,5	14,8	44,3
				b 20,5	14,8	44,3
NX2174	120,0	17,2	38,0	a 43,0	14,8	34,3
				b 18,0	14,8	34,3
				c 54,0	14,8	34,3
NX6174	120,0	17,2	48,0	a 43,0	14,8	44,3
				b 18,0	14,8	44,3
				c 54,0	14,8	44,3
NX2175	140,0	17,2	38,0	a 43,0	14,8	34,3
				b 18,0	14,8	34,3
				c 30,0	14,8	34,3
				d 43,0	14,8	34,3
NX6175	140,0	17,2	48,0	a 43,0	14,8	44,3
				b 18,0	14,8	44,3
				c 30,0	14,8	44,3
				d 43,0	14,8	44,3
NX2176	160,0	17,2	38,0	a 43,0	14,8	34,3
				b 18,0	14,8	34,3
				c 43,0	14,8	34,3
				d 50,0	14,8	34,3
NX6176	160,0	17,2	48,0	a 43,0	14,8	44,3
				b 18,0	14,8	44,3
				c 43,0	14,8	44,3
				d 50,0	14,8	44,3

# Deckplatten

Für Lowboards und Musicboards sind Deckplatten immer erforderlich. Für Hängeelemente ab einer Breite von 60 cm sind Deckplatten optional erhältlich.



	Außenmaße (in cm)				Außenmaße (in cm)		
	Breite	Höhe	Tiefe		Breite	Höhe	Tiefe
NX2201	60,0	1,2	38,0	NX6201	60,0	1,2	48,0
NX2204	120,0	1,2	38,0	NX6204	120,0	1,2	48,0
NX2205	140,0	1,2	38,0	NX6205	140,0	1,2	48,0
NX2206	160,0	1,2	38,0	NX6206	160,0	1,2	48,0
NX2207	180,0	1,2	38,0	NX6207	180,0	1,2	48,0
NX2208	200,0	1,2	38,0	NX6208	200,0	1,2	48,0
NX2209	220,0	1,2	38,0	NX6209	220,0	1,2	48,0
NX2210	240,0	1,2	38,0	NX6210	240,0	1,2	48,0
NX2211	260,0	1,2	38,0	NX6211	260,0	1,2	48,0
NX2212	274,0	1,2	38,0	NX6212	274,0	1,2	48,0

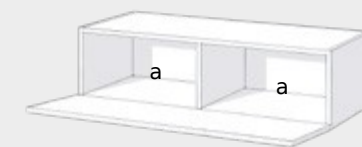
# Hängeelemente wählen

## Hängeelemente mit Klappe

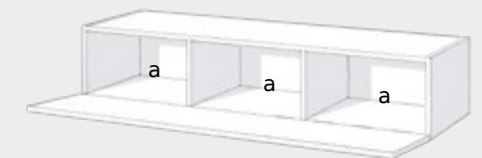
Bitte Klappe nach oben oder nach unten öffnend wählen. Die Wandaufhängung ist inklusive. Optional kann eine Deckplatte gewählt werden. Fachböden sind im Raster 3,2 cm höhenverstellbar.

### Optionen und Zubehör auf einen Blick

Zusätzliche Fachböden	•
Deckplatte	•



NX1804



NX1806

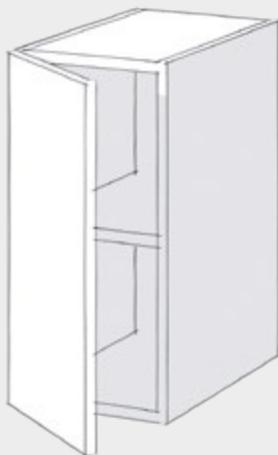
Deckplatte optional  
Wählbar.

	Außenmaße (in cm)			Innenmaße (in cm)		
	Breite	Höhe	Tiefe	Breite	Höhe	Tiefe
NX1804	120,0	30,0	38,0	a	57,0	28,0
NX1806	160,0	30,0	38,0	a	50,5	28,0



# Hängeelemente mit Tür

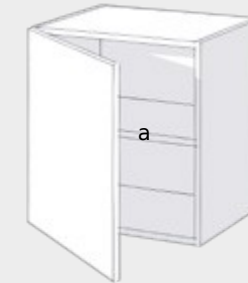
Der Türanschlag ist rechts oder links wählbar. Optional kann ab einer Breite von 60 cm eine Deckplatte gewählt werden. Bei Elementen mit der Höhe 120 cm ist mittig ein Konstruktionsboden eingeleimt. Bei Element-Höhe 60 cm ist ein Fachboden inklusive. Bei Höhe 100 cm und 120 cm sind zwei Fachböden inklusive. Fachböden sind im Raster von 3,2 cm höhenverstellbar. Die Wandaufhängung ist inklusive.



Deckplatte ab einer Breite von 60 cm wählbar.



NX1701




NX1702




NX1703



NX1704



NX1705



NX1706

## Optionen und Zubehör auf einen Blick

Zusätzliche Fachböden	•
Deckplatte (ab B=60cm)	•

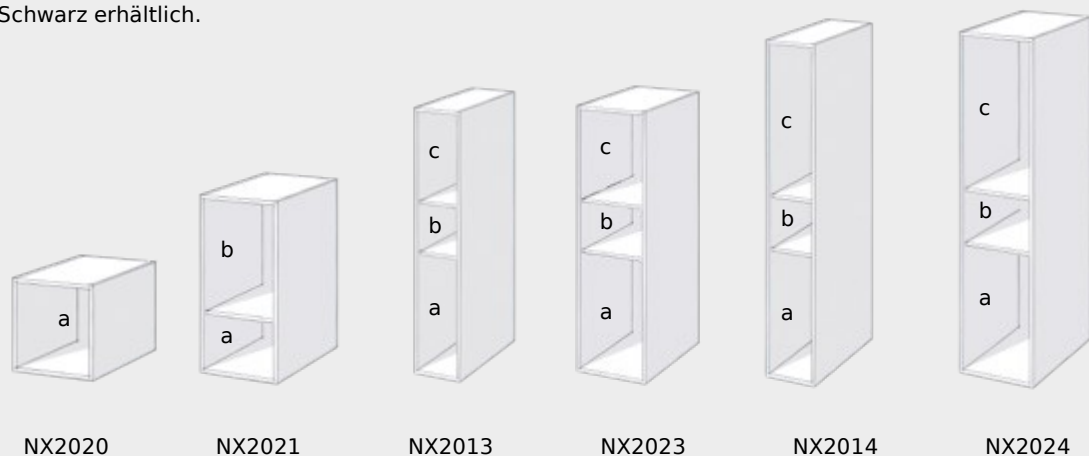
	Außenmaße (in cm)			Innenmaße (in cm)			
	Breite	Höhe	Tiefe	Breite	Höhe	Tiefe	
NX1701*	30,0	60,0	38,0	a	26,0	56,0	33,0
NX1702	60,0	60,0	38,0	a	56,0	56,0	33,0
NX1703*	30,0	100,0	38,0	a	26,0	96,0	33,0
NX1704*	40,0	100,0	38,0	a	36,0	96,0	33,0
NX1705*	30,0	120,0	38,0	a	26,0	57,0	33,0
NX1706*	40,0	120,0	38,0	a	36,0	57,0	33,0

\* Individuelle Breitenkürzung um max. 10 cm.

# Hängeelemente offen

Die Wandstärke beträgt 1,2 cm. Zwischenböden und Stege sind fest verleimt. Zusätzliche Fachböden sind nicht möglich. Die Wandaufhängung ist inklusive.

Offene Hängeelemente sind nicht in der Farbe Schwarz erhältlich.



NX2020      NX2021      NX2013      NX2023      NX2014      NX2024



NX2001      NX2004      NX2006

	Außenmaße (in cm)			Innenmaße (in cm)		
	Breite	Höhe	Tiefe	Breite	Höhe	Tiefe
NX2020**	30,0	30,0	38,0	a 27,5	27,5	34,3
NX2021**	30,0	60,0	38,0	a 27,5	18,0	34,3
				b 27,5	38,3	34,3
NX2013*	20,0	100,0	38,0	a 17,5	43,0	34,3
				b 17,5	18,0	34,3
				c 17,5	34,1	34,3
NX2023**	30,0	100,0	38,0	a 27,5	43,0	34,3
				b 27,5	18,0	34,3
				c 27,5	34,1	34,3
NX2014*	20,0	120,0	38,0	a 17,5	43,0	34,3
				b 17,5	18,0	34,3
				c 17,5	54,1	34,3
NX2024**	30,0	120,0	38,0	a 27,5	43,0	34,3
				b 27,5	18,0	34,3
				c 27,5	54,1	34,3
NX2001	60,0	30,0	38,0	a 28,1	27,5	34,3
				b 28,1	27,5	34,3
NX2004	120,0	30,0	38,0	a 43,0	27,5	34,3
				b 18,0	27,5	34,3
				c 54,1	27,5	34,3
NX2006	160,0	30,0	38,0	a 43,0	27,5	34,3
				b 18,0	27,5	34,3
				c 43,0	27,5	34,3
				d 50,0	27,5	34,3

\* Individuelle Breitenkürzung nicht möglich.  
 \*\* Individuelle Breitenkürzung um max. 10 cm.

# Optionen und Zubehör

## Fußgestelle

Fußgestelle mit  
18,5 cm Höhe



	für Tiefe (in cm)	für Breite (in cm)
NX2304	38,0	120,0
NX2305	38,0	140,0
NX2306	38,0	160,0
NX2307	38,0	180,0
NX2308	38,0	200,0
NX2309	38,0	220,0
NX2310	38,0	240,0
NX6304	48,0	120,0
NX6305	48,0	140,0
NX6306	48,0	160,0
NX6307	48,0	180,0
NX6308	48,0	200,0
NX6309	48,0	220,0
NX6310	48,0	240,0



	für Tiefe (in cm)	für Breite (in cm)
NX2311	38,0	260,0
NX2312	38,0	280,0
NX2313	38,0	300,0
NX2314	38,0	320,0
NX2315	38,0	340,0
NX6311	48,0	260,0
NX6312	48,0	280,0
NX6313	48,0	300,0
NX6314	48,0	320,0
NX6315	48,0	340,0

## Wandaufhängung / Füße / Rollen

	Funktion
STANDARD	Fußgleiter
OPTION	Wandaufhängung für Lowboards
OPTION	Höhenverstellbare Aluminiumfüße H=7,6 cm
OPTION	Rollen H=5,2 cm

Bei Lowboards mit Rollen beträgt die max. Stapelhöhe 64 cm.  
Rollen sind nicht möglich bei Lowboards mit Schublade und bei Lowboards mit Tiefe 38 cm.

# Optionen und Zubehör

## Smart Charge / Smart Control

	Funktion
ZU1947	Spectral Smart Control Bluetooth IR-Link-System zur Steuerung von Audio- und Videogeräten bei geschlossener Möbelklappe via Spectral Smart Control App (iOS, Android)
ZU1864	IR-Link-System zur Steuerung von Audio- und Videogeräten bei geschlossener Möbelklappe

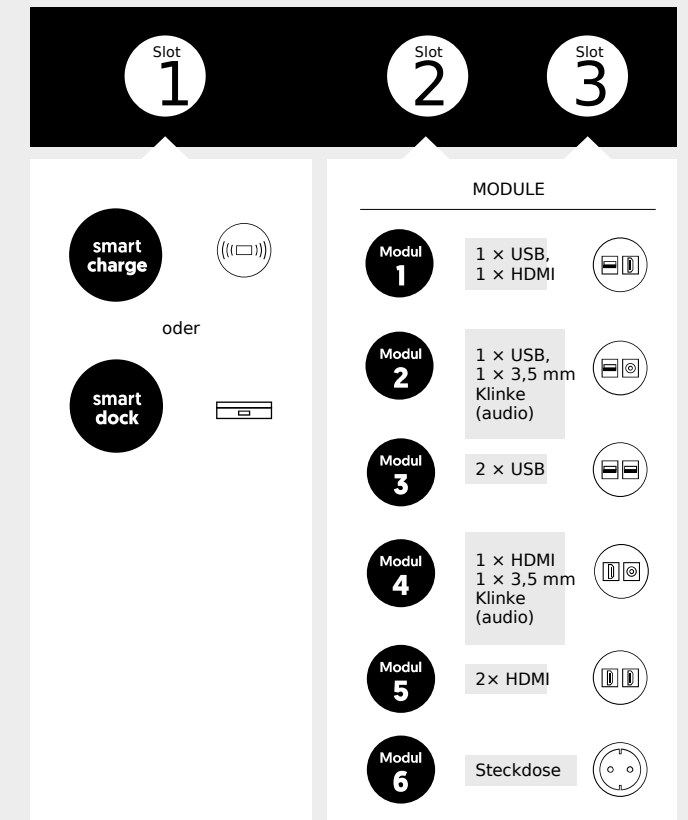
## Kabelführung / Halterung

	Funktion
NX9000	Next TV-Halterung T60 für Elemente H = 32 cm, wahlweise mit Adapter für VESA 200 x 200 bis 400 x 400 oder Universal Adapter für VESA 100 x 100 bis 600 x 400
NX9001	Next TV-Halterung T61 für Elemente H = 10,6 cm, wahlweise mit Adapter für VESA 200 x 200 bis 400 x 400 oder Universal Adapter für VESA 100 x 100 bis 600 x 400
SPMEX1	Extension Kit VESA 600 x 600 für Universal Adapter
ADLB7	Adapter für TV-Halterung NX9000 und NX9001 für LOEWE bild 7.55, 7.65 und 7.77
ZU2093	Universal Mediamount, geeignet für viele Medienkomponenten, kann an der Rückseite der TV-Halterung befestigt werden
OPTION	Kabelöffnung in der Deckplatte
ZU2139	Abdeckung für Kabelöffnung in der Farbe Weiß, Kabeldurchführung möglich
ZU2140	Abdeckung für Kabelöffnung in der Farbe Schwarz, Kabeldurchführung möglich
NX9002*	Kabelkanal für Lowboards B = 60 - 160 cm (für 1 Fach)
NX9003*	Kabelkanal für Lowboards B = 200 cm (für 1 Fach)
NX9004*	Kabelkanal für Lowboards B = 180 cm (für 1 Fach)
NX9005	Kabeldurchlass (Set mit zwei Ringen für Verbindung zwischen zwei Elementen. Bohrdurchmesser 6 cm, Bohrung wird individuell bei der Montage ausgeführt)
ZU1871	Flachstecker 1,5 m Kabel, Schuko Kupplung

\* Kabelkanal nicht möglich bei Lowboards mit Breitenkürzung.  
Im mittleren Fach von 160 cm breiten Lowboards ist ein Kabelkanal in Verbindung mit einer TV-Halterung nicht möglich.

## Smart Connectivity

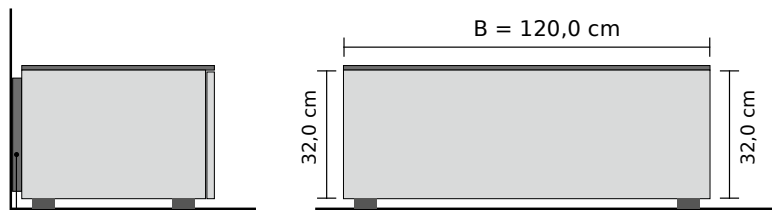
	Funktion
ZU1876	Docking Kit 26, Apple, iPhone/iPad, HDMI (für alle Apple Geräte mit Lightning Anschluss, außer iPad4)
ZU1974	Smart Charge Kit
ZU1999	Next Modul 1 (1 x USB, 1 x HDMI, inkl. USB-Anschlusskabel)
ZU2000	Next Modul 2 (1 x USB, 1 x Audio 3,5 mm, inkl. USB-Anschlusskabel)
ZU2001	Next Modul 3 (2 x USB, inkl. USB-Anschlusskabel)
ZU2002	Next Modul 4 (1 x HDMI, 1 x Audio 3,5 mm)
ZU2003	Next Modul 5 (2 x HDMI)
ZU2004	Next Modul 6 (Steckdose EU)



# Optionen und Zubehör

## Smart Light

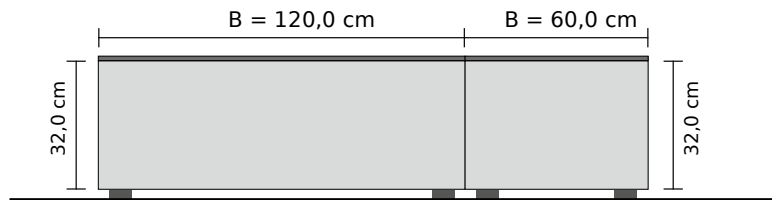
	Funktion
OPTION	<p>Indirekte LED-Beleuchtung an der Hinterkante des Möbels. Abhängig vom Modell ist die Position der LED-Leisten individuell oben, seitlich und unten planbar.</p> <p>Inklusive Anschluss-Set LED-AN1 mit Bedienung durch unsichtbaren Touchschalter am Möbel oder LED-AN2 zur Bedienung per Fernbedienung oder Smartphone App mit Dimmfunktion. Ab 5 m LED-Leiste wird ein zweites Anschluss-Set mitgeliefert.</p>



Distanzplatte  
T = 2,0 cm

NX5104

Der Preis setzt sich aus den jeweiligen Maßen des Möbels zusammen:



NX5104 + NX5301

Der Preis setzt sich aus den jeweiligen Maßen des Möbels zusammen:

## Soundintegration

	Funktion
OPTION*	Subwoofer-Öffnung (Größe 18 x 25 cm)
OPTION	Stoffbespannte Front für 48 cm hohe Türelemente zur Unterbringung großer Subwoofer (Preis pro Stück)
OPTION**	Stoffklappe für Lowboards H = 10,6 cm und H = 32 cm / B = 60 - 160 cm und B = 180 - 200 cm (rechts, links und mittig möglich, Preis pro Stück)

\* Subwoofer-Öffnung bei Soundsystem Modellen nur möglich ab B = 160 cm.

Bei Stauraum Modellen und Soundbar Modellen B = 160 cm und T = 38 cm ist eine Subwoofer-Öffnung nicht im mittleren Fach in Verbindung mit einer TV-Halterung möglich.


\*\* Die Stoffklappe für Lowboards H = 10,6 cm und B = 60 cm ist eine durchgehende, stoffbezogene Klappe ohne Akustikfunktion.

## Zubehör

	Funktion
NXFBXXXX	Zusätzlicher Fachboden (bitte Modellnummer angeben)
ZU1873	Innenbeleuchtung, LED-Leuchte mit Bewegungsmelder
ZU1874	USB Ladegerät für Innenbeleuchtung
SLE01*	Einsatz zur Inneneinteilung für Schublade ab Kastenhöhe 32 cm, 1 Einsatz pro Schubladenfach möglich

\* lieferbar ab Juli 2019

# Tailor-Made Optionen



Bei Next haben Sie Möglichkeiten zur Individualisierung. Maßgeschneidert nach Ihren Vorstellungen, maßgeschreinert für Ihr Zuhause. Beliebte Änderungen stehen in der Tabelle.

Änderung	Bemerkung
Breitenkürzung um max. 20 cm	
Alle anderen Maßänderungen (pro Dimension)	Höhe bis max. 42 cm, durchgehende Stofffront bis max. 160 cm
Stahl Verstärkung ergänzen (ab lichte Breite 67 cm)	
TV-Halter versetzen	TV-Halter nach vorne versetzen ist bei Wandaufhängung nicht möglich
Änderungen TV-Säule (Höhenänderung, Bohrung hinzu etc.)	
Inneneinteilung ändern S (z.B. Mittelsteg kürzen)	
Inneneinteilung ändern L (individuelle Anpassung / Einteilung)	
Kabelausschlass / Ausfräsung	Preis pro Ausfräsung
Glasdeckplatte 120 cm	
Glasdeckplatte 140 cm	
Glasdeckplatte 160 cm	
Glasdeckplatte 180 cm	
Glasdeckplatte 200 cm	
Glasdeckplatte 220 cm	
Glasdeckplatte 240 cm	
Glasdeckplatte 260 cm	
Glasdeckplatte 280 cm	

Weitere Möglichkeiten und Informationen finden Sie auf unserer Website unter [www.spectral.eu/tailor-made](http://www.spectral.eu/tailor-made) oder fragen Sie per E-Mail unter [info@spectral.eu](mailto:info@spectral.eu) direkt bei unserem Kundenservice an.

# Belastungsangaben

## Lowboards mit Fußgleitern / Rollen / Füßen

	Max. Gesamtbelastung (in kg)*	Max. Belastung Deckplatte oder Aufsatz (in kg)
Breite 60 - 160 cm	60	40
Breite 180 - 200 cm	80	60

## Lowboards / Kombinationen mit Fußgestell

	Max. Gesamtbelastung pro Fußgestell (in kg)*	Max. Belastung Deckplatte oder Aufsatz (in kg)
Fußgestell für Breite 120 - 160 cm	60	40
Fußgestell für Breite 180 - 200 cm	60	60
Fußgestell für Breite 220 - 240 cm	60	40
Fußgestell für Breite 260 - 340 cm	80	40

\* Inklusive Belastung der Deckplatte/Aufsätze. Exklusive Belastung der TV-Halterung.

## Gestapelte Lowboards mit Fußgleitern / Rollen / Füßen

	Max. Gesamtbelastung (in kg)*	Max. Belastung Deckplatte oder Aufsatz (in kg)
Breite 60 - 160 cm	60	40
Breite 180 - 200 cm	100	60

## TV-Halterung

	Max. Belastung (in kg)
NX9000 (T60)	40
NX9001 (T61)	40

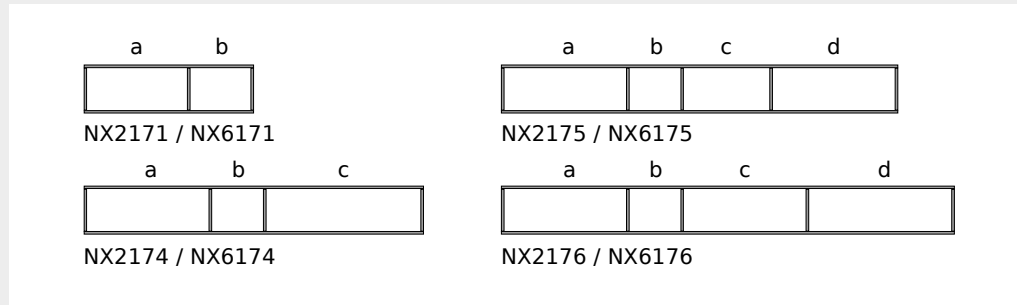
## Wandhängende Lowboards

	Max. Gesamtbelastung (in kg)*	Max. Belastung Deckplatte oder Aufsatz (in kg)
Breite 60 - 140 cm	30	30
Breite 160 - 200 cm	40	40

\* Inklusive Belastung der Deckplatte/Aufsätze. Exklusive Belastung der TV-Halterung.

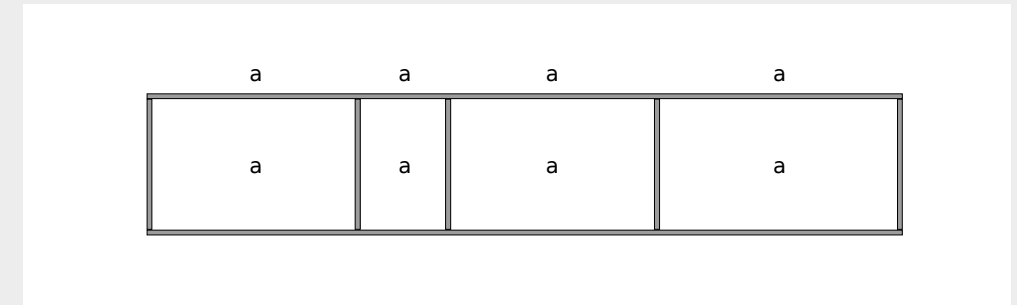
# Belastungsangaben

## Aufsatzregale



	Max. Belastung über den Fächern (in kg)		Max. Belastung über den Fächern (in kg)		
NX2171 / NX6171	a	10	NX2175 / NX6175	a	5
	b	10		b	10
NX2174 / NX6174	a	10		c	10
	b	10		d	5
	c	5	NX2176 / NX6176	a	5
		b		10	
		c		5	
		d		5	

## Hängeelemente offen



	Max. Gesamtbelastung (in kg)	Max. Belastung pro Fach und über den Fächern (in kg)
Elemente mit 1 Fach	10	a 10
Elemente mit 2 Fächern	20	a 10
Elemente mit 3 Fächern	30	a 10
Elemente mit 4 Fächern	40	a 10

## Hängeelemente

	Max. Gesamtbelastung (in kg)*	Max. Belastung Deckplatte (in kg)
Breite 30 - 60 cm	40	40
Breite 120 cm	30	30
Breite 160 cm	40	40

\* Inklusive Belastung der Deckplatte/Aufsätze.

## Fachböden und Schubladen

	Max. Belastung pro Fachboden (in kg)
Fachboden	15
Fachboden für NX1304, NX5304	4

	Max. Belastung pro Schubladenfach (in kg)
Schublade	20



# Spectral Soundsysteme



Unsere Soundsysteme sind nur in Verbindung mit einem Spectral Lowboard erhältlich. Bei der Serie Next sind die folgenden Spectral Soundsysteme erhältlich:

XTA1



SCA3



BRA2/BRA3



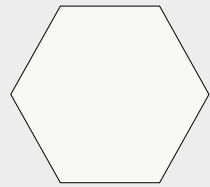
	XTA1	SCA3	BRA2	BRA3*
Input Optical (Digital)	•	•	•	•
Input Coaxial (Digital)	•	•	•	•
Input Cinch (Analog)	•	•	•	•
Input 3x HDMI®			•	•
Output 1x HDMI® mit ARC			•	•
Bluetooth® 4.0	•	•	•	•
IR Lernfunktion	•	•	•	•
Dolby® Digital	•	•	•	•
Dolby Atmos®				•
DTS-HD®			•	•
PCM 24bits / 96 khz			•	•
2.1 Virtual Surround System	•	•	•	•
HDCP 2.2				•
Multiroom				•
Chromecast built-in for Audio				•
Inklusive IR Fernbedienung	•	•	•	•
Leistung	200 W	200 W	300 W	300 W

\* BRA3 erhältlich ab Juli 2019

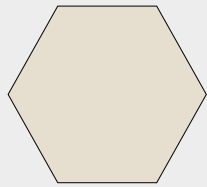
# Farben & Oberflächen

Wählen Sie bei Next aus pflegeleichten Oberflächen mit Soft-Touch-Haptik in fünf zeitlosen Basis-Farben und vier robusten Holzdekoren mit edler Optik und Haptik.

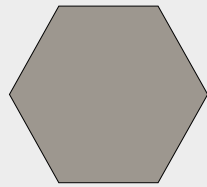
## Basis-Farben




SNG Snow




GW Grey-White



PE Pebble

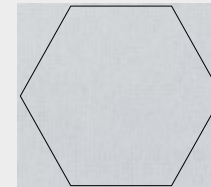


GN Granite




BG Black


## Stofffronten



SF Silver



GRF Grey



CF Carbon




BF Black


## Holzdekore



LO Light Oak



NO Natural Oak



DP Deep Oak

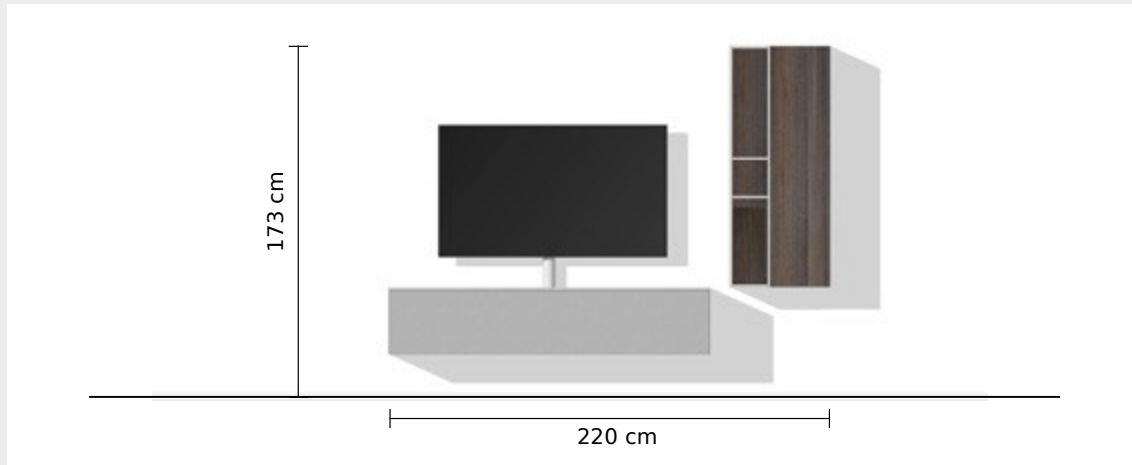


UC Urban Cherry

# Kombinations-Empfehlungen

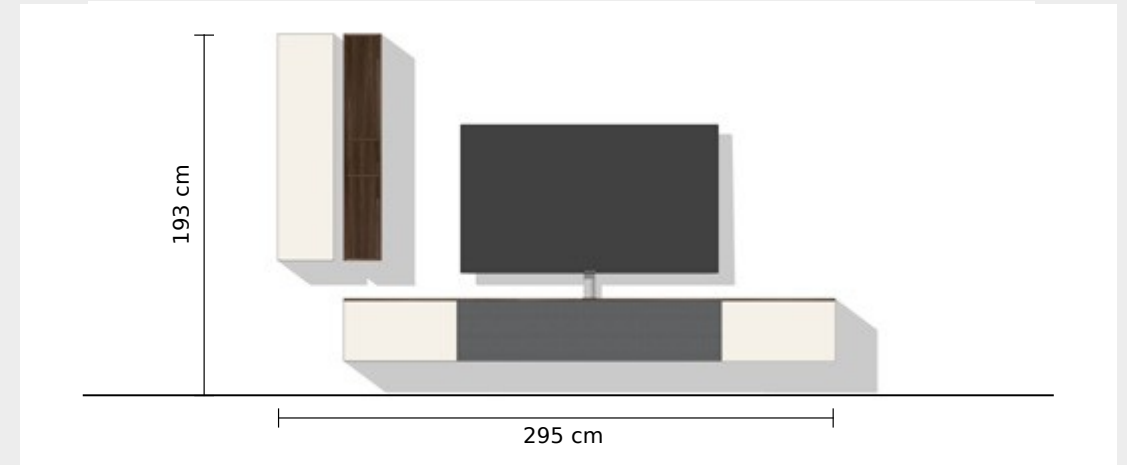
NXP 03

Möbel inkl. TV-Halterung und Universal Soundbar Integration



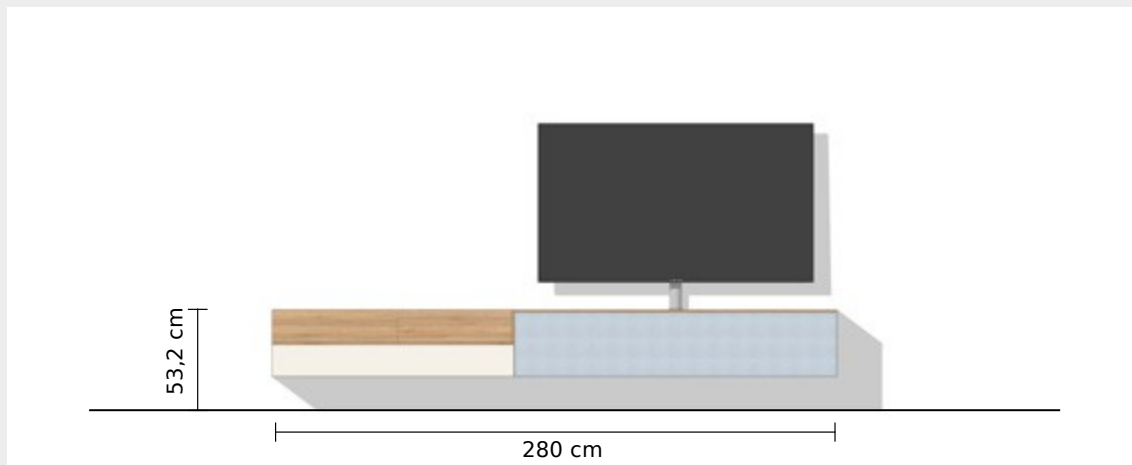
NXP 32

Möbel inkl. TV-Halterung  
Spectral Soundsystem SCA3



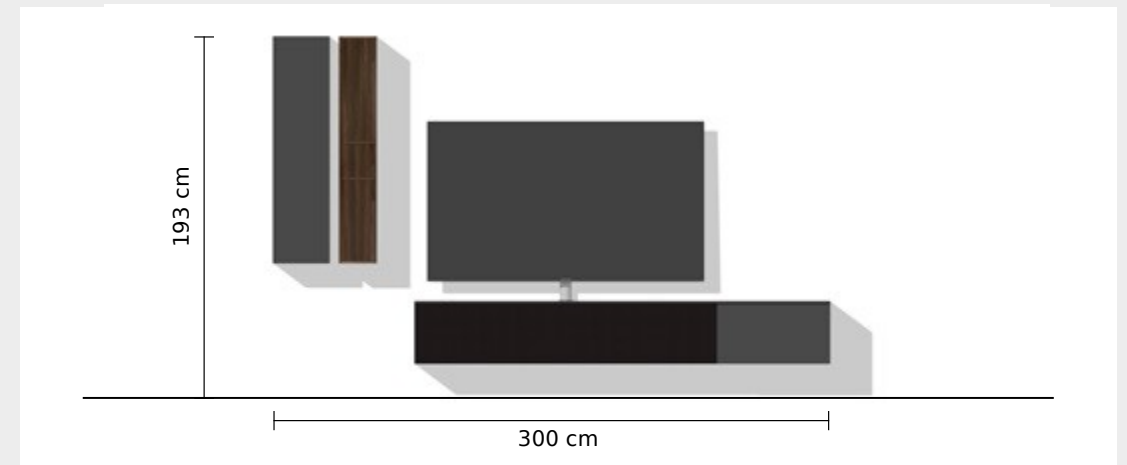
NXP 31

Möbel inkl. TV-Halterung  
Spectral Soundsystem SCA3  
Smart Connectivity mit Smart Charge und Modul 1 + 6



NXP 33

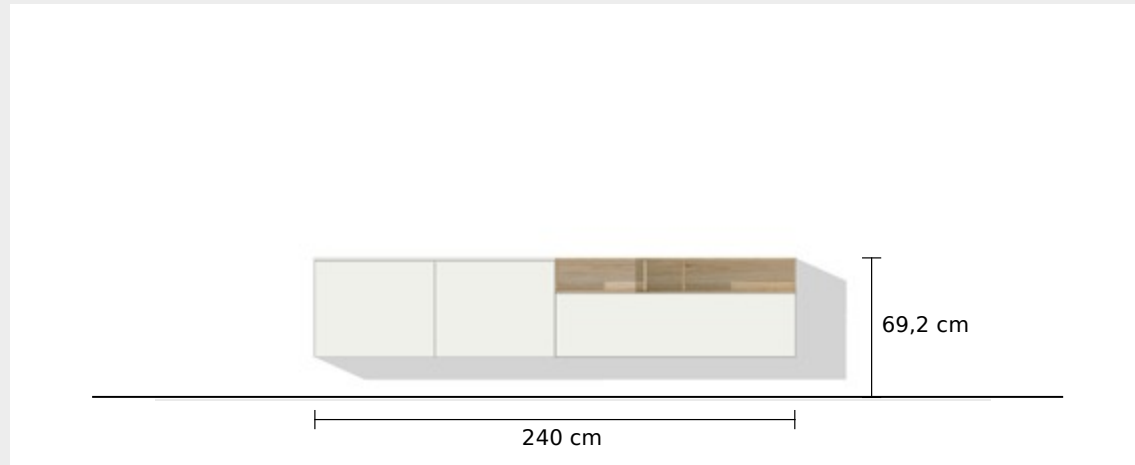
Möbel inkl. TV-Halterung, Universal Soundbar Integration  
und Subwoofer Öffnung



# Kombinations-Empfehlungen

NXP 08

Möbel



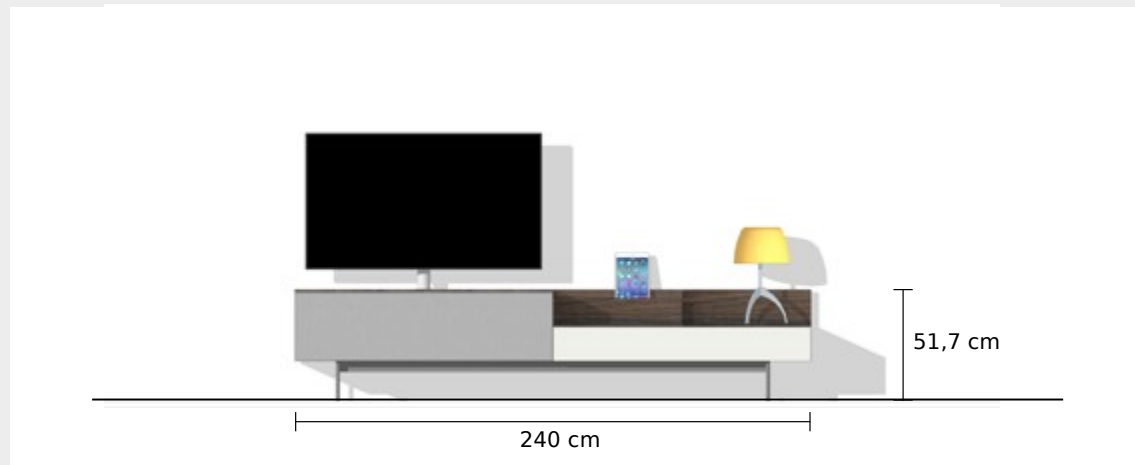
NXP 14

Möbel inkl. TV-Halterung  
Spectral Soundsystem SCA3



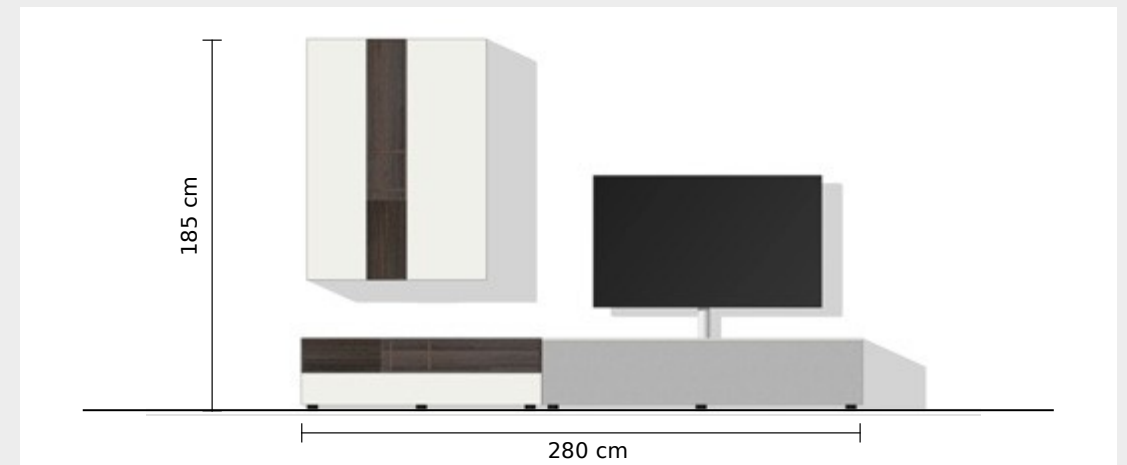
NXP 17

Möbel inkl. TV-Halterung  
Spectral Soundsystem SCA3  
Smart Connectivity mit Smart Dock, Modul 3 + 6



NXP 15

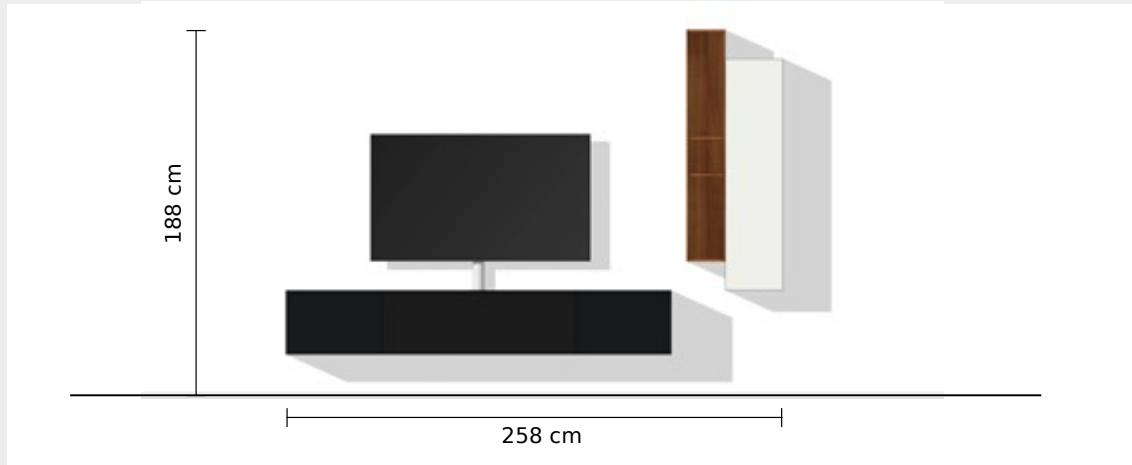
Möbel inkl. TV-Halterung  
Spectral Soundsystem SCA3



# Kombinations-Empfehlungen

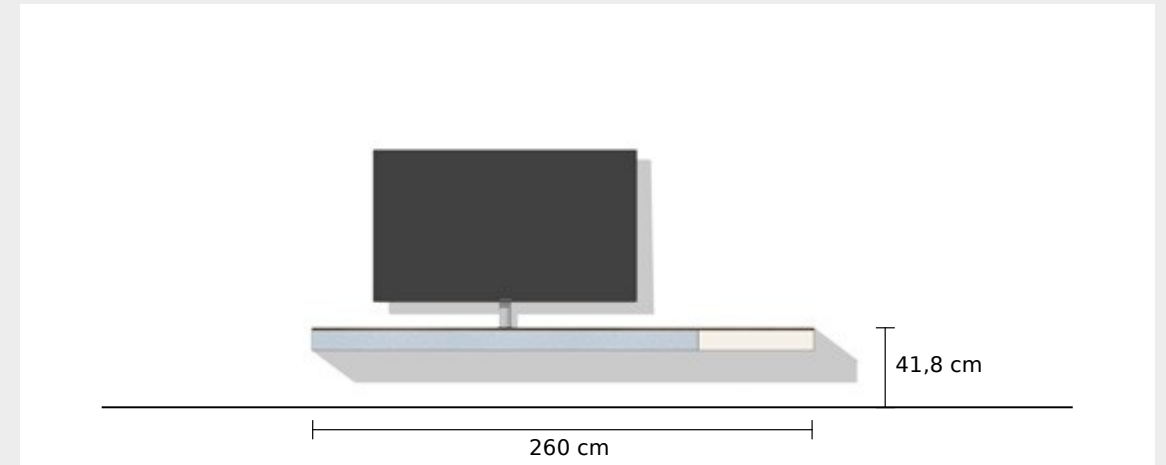
NXP 22

Möbel inkl. TV-Halterung  
Spectral Soundsystem SCA3



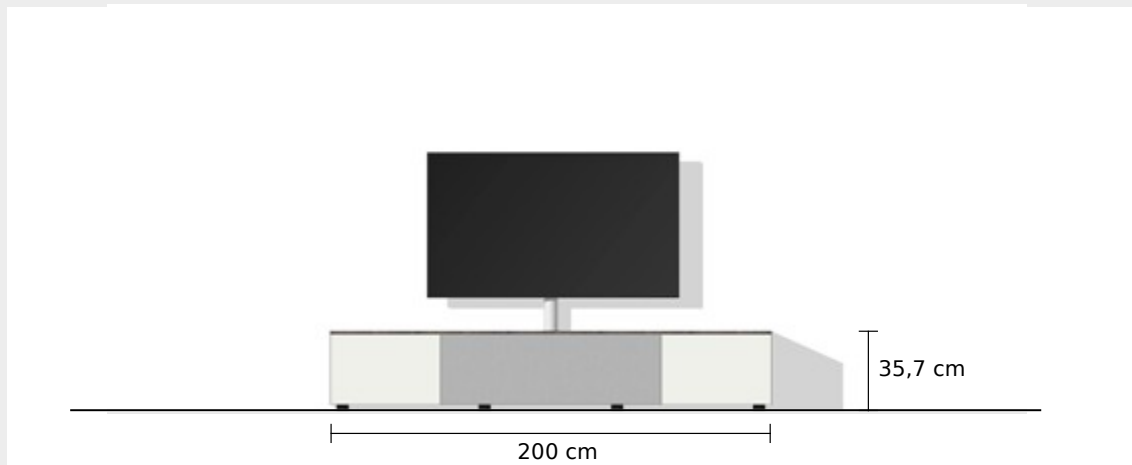
NXP 26

Möbel inkl. TV-Halterung  
Spectral Soundsystem XTA1



NXP 23

Möbel inkl. TV-Halterung  
Spectral Soundsystem SCA3



NXP 27

Möbel inkl. TV-Halterung  
Spectral Soundsystem XTA1

