



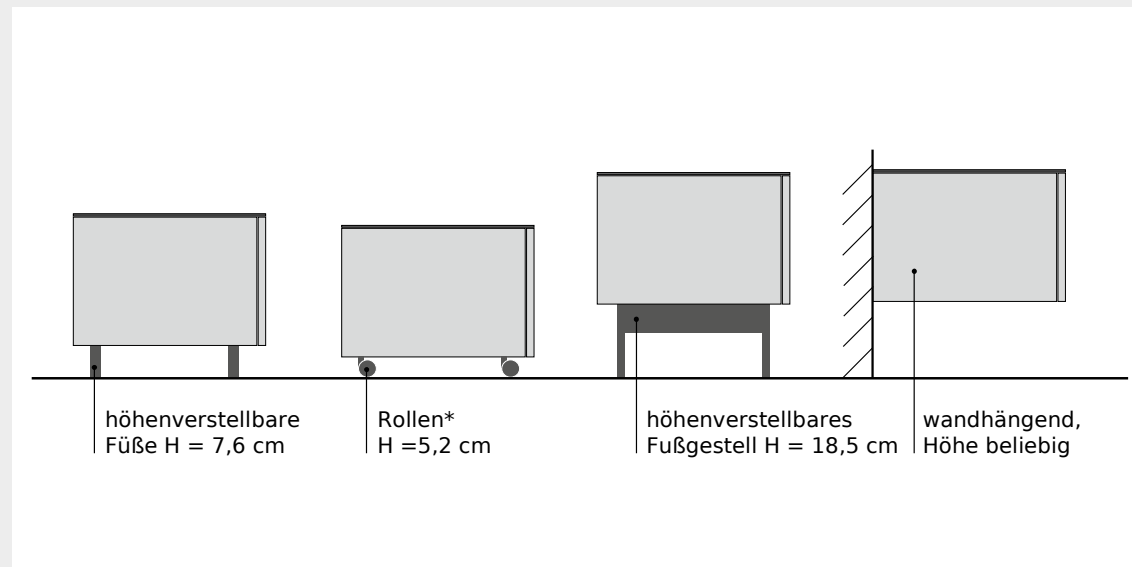
Spectral scala

Lowboards wählen

Alle Lowboards haben standardmäßig eine Kabelöffnung in der Bodenplatte und werden inklusive der Seitengläser ausgeliefert. Werden mehrere Elemente verbunden, muss die Position der Seitengläser angegeben werden (L für links, R für rechts, LR für links und rechts). Bitte Skizze erstellen.

Aufstellart wählen

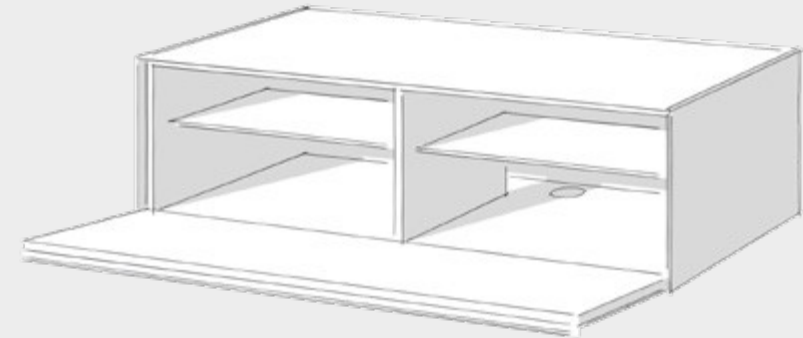
Sie haben die Wahl: Scala gibt es stehend auf höhenverstellbaren Aluminium-Füßen, stabilen Rollen für maximale Mobilität oder auf einem Fußgestell aus pulverbeschichtetem Stahl. Zudem wandhängend in beliebiger Höhe.



* Nicht möglich bei SC2600, SC2601, SC2602, SC2607 und Lowboards mit Schublade.

Lowboards mit Stauraum

Scala Lowboards mit Klappe oder Schublade und jeder Menge Stauraum. Erhältlich in den zwei Höhen 30,4 cm und 45,8 cm.

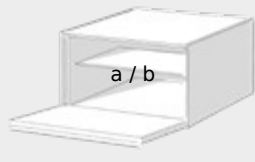


Optionen und Zubehör auf einen Blick

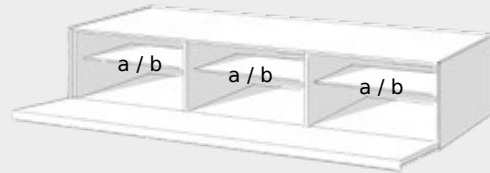
	mit Klappe	mit Schublade
TV-Halterung	•	•
Kabelöffnung in der Deckplatte	•	•
Smart Charge	•	•
Subwoofer-Öffnung	•	
Raumteilerblende	•	
Stoffklappe	•	
Smart Light	•	•

Lowboards mit Stauraum

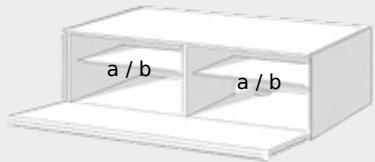
Lowboards mit
30,4 cm Höhe



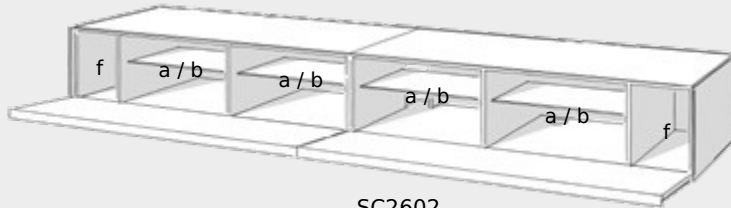
SC560



SC1650

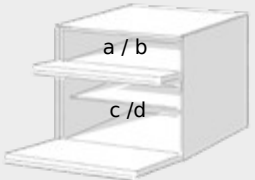


SC1100

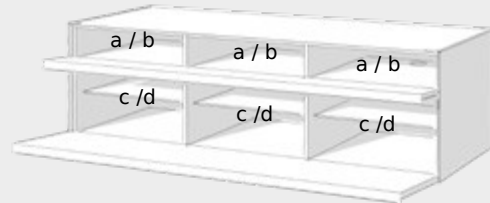


SC2602

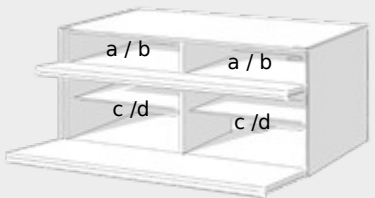
Lowboards mit
45,8 cm Höhe



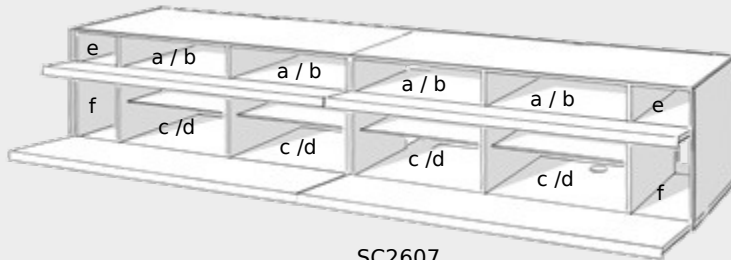
SC567



SC1657



SC1107



SC2607

Außenmaße (in cm)

Innenmaße (in cm)

Glas (Satin/Glossy)

	Breite	Höhe	Tiefe
SC560	56,8	30,4	48,2

	Breite	Höhe	Tiefe
a	52,6	26,8	43,4
b	48,4	22,8	27,4

SC1100	111,0	30,4	48,2
--------	-------	------	------

a	52,6	26,8	43,4
b	48,4	22,8	27,4

SC1650	165,2	30,4	48,2
--------	-------	------	------

a	52,6	26,8	43,4
b	48,4	22,8	27,4

SC2602	265,0	30,4	48,2
--------	-------	------	------

a	52,6	26,8	43,4
b	48,4	22,8	27,4
f	20,4	26,8	43,4

SC567	56,8	45,8	48,2
-------	------	------	------

a	52,6	12,0	43,4
b	48,4	8,0	27,4
c	52,6	28,2	43,4
d	48,4	24,2	27,4

SC1107	111,0	45,8	48,2
--------	-------	------	------

a	52,6	12,0	43,4
b	48,4	8,0	27,4
c	52,6	28,2	43,4
d	48,4	24,2	27,4

SC1657	165,2	45,8	48,2
--------	-------	------	------

a	52,6	12,0	43,4
b	48,4	8,0	27,4
c	52,6	28,2	43,4
d	48,4	24,2	27,4

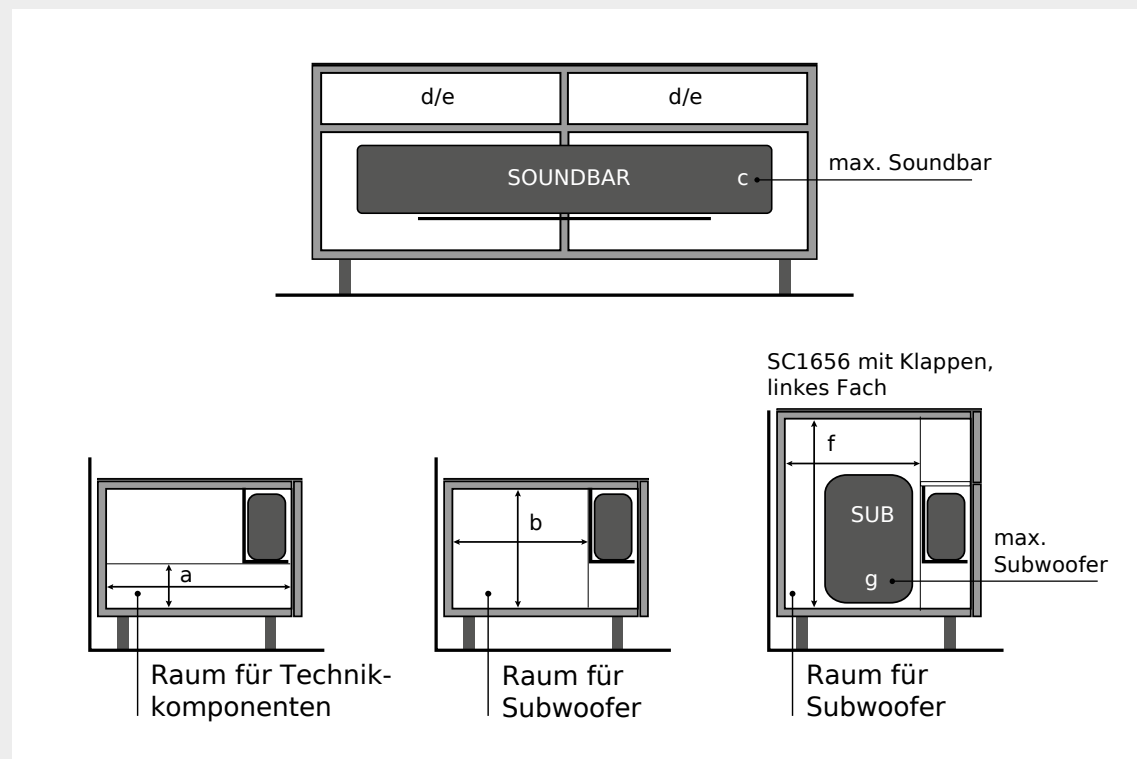
SC2607	265,0	45,8	48,2
--------	-------	------	------

a	52,6	12,0	43,4
b	48,4	8,0	27,4
c	52,6	28,2	43,4
d	48,4	24,2	27,4
e	20,4	12,0	43,4
f	20,4	28,2	43,4

a = Innenmaß Klappe
 b = Innenmaß Schublade
 c = Innenmaß Klappe
 d = Innenmaß Schublade
 e = Innenmaß Klappe/Schublade
 f = Innenmaß Klappe/Schublade

Lowboards für Soundbar Integration

Scala Lowboards mit Stoffklappe zur Aufnahme von Soundbars, Subwoofer und Technikkomponenten.



	Außenmaße (in cm)			Innenmaße (in cm)			Glas (Satin/Glossy)
	Breite	Höhe	Tiefe	Breite	Höhe	Tiefe	
SC1104	111,0	30,4	48,2	a	52,6	13,1	43,4
				b	52,6	26,8	31,0
				c	100,3	21,0	11,0
SC1106	111,0	45,8	48,2	a	52,6	14,5	43,4
				b	52,6	28,2	31,0
				c	100,3	21,0	11,0
				d	52,6	12,0	43,4
				e	48,4	8,0	27,4
SC1654	165,2	30,4	48,2	a	52,6	13,1	43,4
				b	52,6	24,1	31,0
				c	154,5	21,0	11,0
SC1656	165,2	45,8	48,2	a	52,6	14,5	43,4
				b	52,6	28,2	31,0
				c	154,5	21,0	11,0
				d	52,6	12,0	43,4
				e	48,4	8,0	27,4
				f	42,6	42,1	32,6
				g	41,5	40,0	30,5

Optionen und Zubehör auf einen Blick

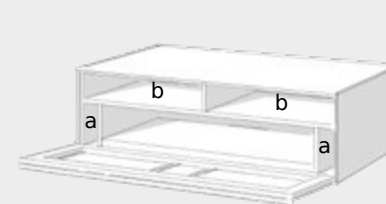
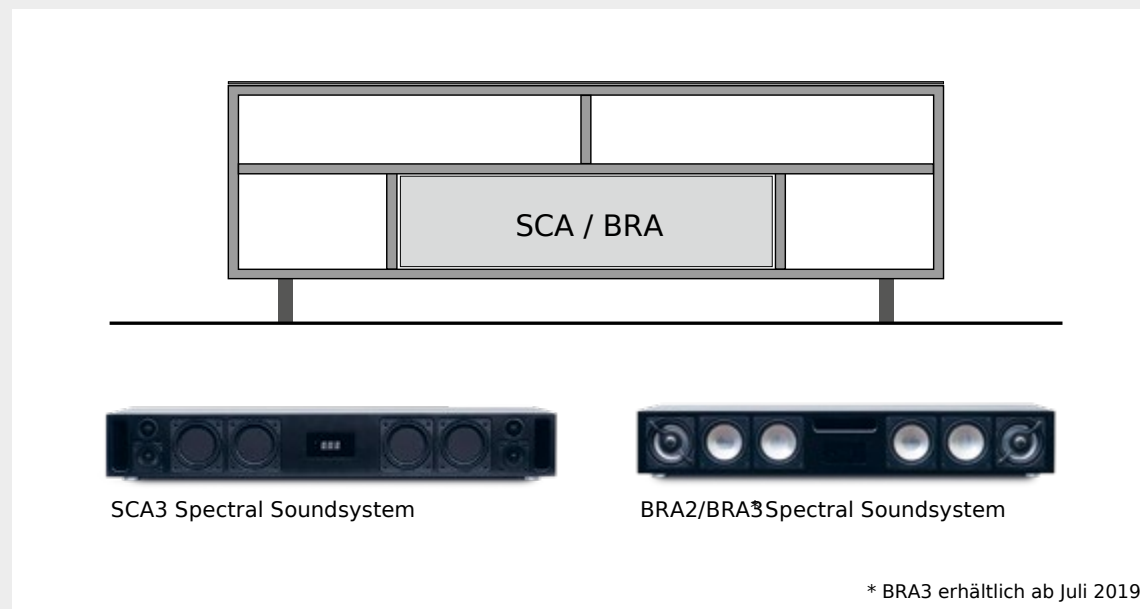
TV-Halterung	•
Kabelöffnung in der Deckplatte	•
Smart Charge	•
Subwoofer-Öffnung	•
Raumteilerblende	•
Smart Light	•

a = max. Maß unter der Soundbar
 b = Maß hinter der Soundbar
 c = max. Dimension Soundbar
 d = Innenmaß Klappe
 e = Innenmaß Schublade
 f = Maß hinter der Soundbar
 g = max. Dimension Subwoofer

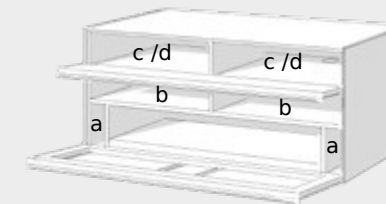
Die Ebenen für die Soundbar Integration haben eine Stoffklappe.

Lowboards für Soundsysteme

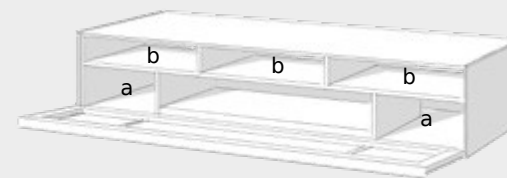
Scala Lowboards mit Stoffklappe zur Aufnahme des Spectral Soundsystems SCA oder BRA und zusätzlicher Technikkomponenten.



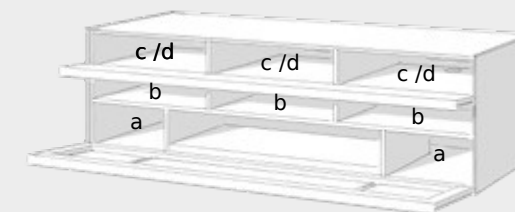
SC1101



SC1108



SC1651



SC1658

	Außenmaße (in cm)			Innenmaße (in cm)			Glas (Satin/Glossy)
	Breite	Höhe	Tiefe	Breite	Höhe	Tiefe	
SC1101	111,0	30,4	48,2	a 6,4	15,7	43,4	
				b 52,6	9,5	43,4	
SC1108	111,0	45,8	48,2	a 6,4	15,7	43,4	
				b 52,6	10,9	43,4	
				c 52,6	12,0	43,4	
				d 48,4	8,0	27,4	
SC1651	165,2	30,4	48,2	a 33,5	15,7	43,4	
				b 52,6	9,5	43,4	
SC1658	165,2	45,8	48,2	a 33,5	15,7	43,4	
				b 52,6	10,9	43,4	
				c 52,6	12,0	43,4	
				d 48,4	8,0	27,4	

a = Innenmaß Klappe
 b = Innenmaß Klappe
 c = Innenmaß Klappe
 d = Innenmaß Schublade

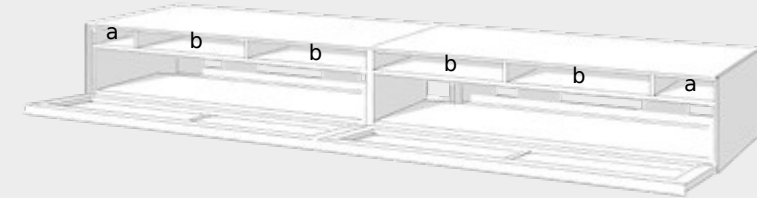
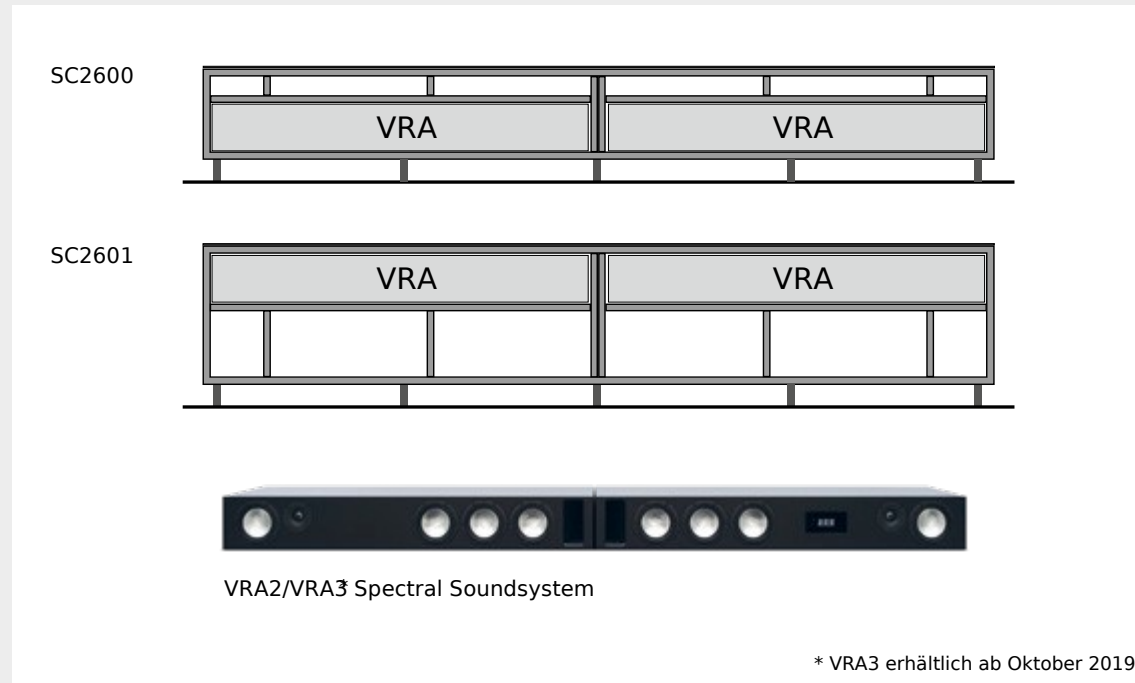
Optionen und Zubehör auf einen Blick

TV-Halterung	•
Kabelöffnung in der Deckplatte	•
Smart Charge	•
Raumteilerblende	•
Smart Light	•

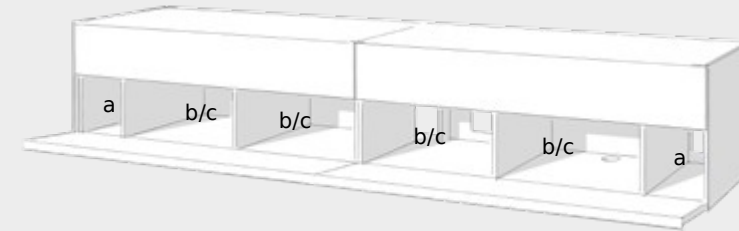
Nur mit Spectral Soundsystem SCA oder BRA erhältlich.
 Die Ebenen für das Spectral Soundsystem haben eine Stoffklappe.

Lowboards für Soundsysteme

Scala Lowboards mit zwei Stoffklappen bzw. Stoffabdeckungen zur Aufnahme des Spectral Soundsystems VRA und zusätzlicher Technikkomponenten.



SC2600



SC2601

	Außenmaße (in cm)			Innenmaße (in cm)			Glas (Satin/Glossy)
	Breite	Höhe	Tiefe	Breite	Höhe	Tiefe	
SC2600	265,0	30,4	48,2	a	6,4	43,4	
				b	6,4	43,4	
SC2601	265,0	45,8	48,2	a	23,6	43,4	
				b	23,6	43,4	
				c	19,8	27,4	

a = Innenmaß Klappe/Schublade
 b = Innenmaß Klappe
 c = Innenmaß Schublade

Nur mit Spectral Soundsystem VRA2 erhältlich.
 SC2600 hat Stoffklappen. SC2601 hat oben Stoffabdeckungen.

Optionen und Zubehör auf einen Blick

	SC2600	SC2601
TV-Halterung	•	•
Kabelöffnung in der Deckplatte	•	•
Smart Charge	•	
Raumteilerblende	•	•
Smart Light	•	•

Optionen und Zubehör

Fußgestelle

		Abmessungen Möbel		Abmessungen Fussgestell	
		Breite (in cm)	Tiefe (in cm)	Breite (in cm)	Tiefe (in cm)
Fußgestelle sind in den Farben SNG Snow, ANT Anthracite und BG Black erhältlich.	SC2304	100,0 - 114,9	38,0 - 45,9	82,0	30,0
	SC2305	115,0 - 134,9	38,0 - 45,9	102,0	30,0
	SC2306	135,0 - 154,9	38,0 - 45,9	122,0	30,0
	SC2307	155,0 - 174,9	38,0 - 45,9	142,0	30,0
	SC2308	175,0 - 194,9	38,0 - 45,9	162,0	30,0
Höhe 18,5 cm, Höhenverstellung circa +1,0 cm.	SC2309	195,0 - 214,9	38,0 - 45,9	182,0	30,0
	SC2310	215,0 - 234,9	38,0 - 45,9	202,0	30,0
	SC6304	100,0 - 114,9	46,0 - 60,0	82,0	40,0
	SC6305	115,0 - 134,9	46,0 - 60,0	102,0	40,0
	SC6306	135,0 - 154,9	46,0 - 60,0	122,0	40,0
SC6307	155,0 - 174,9	46,0 - 60,0	142,0	40,0	
SC6308	175,0 - 194,9	46,0 - 60,0	162,0	40,0	
SC6309	195,0 - 214,9	46,0 - 60,0	182,0	40,0	
SC6310	215,0 - 234,9	46,0 - 60,0	202,0	40,0	

		Abmessungen Möbel		Abmessungen Fussgestell	
		Breite (in cm)	Tiefe (in cm)	Breite (in cm)	Tiefe (in cm)
SC2311		235,0 - 254,9	38,0 - 45,9	222,0	30,0
SC2312		255,0 - 274,9	38,0 - 45,9	242,0	30,0
SC2313		275,0 - 294,9	38,0 - 45,9	262,0	30,0
SC2314		295,0 - 314,9	38,0 - 45,9	282,0	30,0
SC2315		315,0 - 336,0	38,0 - 45,9	302,0	30,0
SC6311		235,0 - 254,9	46,0 - 60,0	222,0	40,0
SC6312		255,0 - 274,9	46,0 - 60,0	242,0	40,0
SC6313		275,0 - 294,9	46,0 - 60,0	262,0	40,0
SC6314		295,0 - 314,9	46,0 - 60,0	282,0	40,0
SC6315		315,0 - 336,0	46,0 - 60,0	302,0	40,0

Füße / Wandaufhängung / Rollen

	Funktion
STANDARD	Aluminiumfüße
OPTION	Wandaufhängung
OPTION*	Rollen

* Rollen nicht möglich bei SC2600, SC2601, SC2602, SC2607 und Lowboards mit Schublade.

Smart Charge / Smart Control

	Funktion
ZU1933*	Smart Charge Kit
ZU1947	Spectral Smart Control Bluetooth IR-Link-System zur Steuerung von Audio- und Videogeräten bei geschlossener Möbelklappe via Spectral Smart Control App (iOS, Android)
ZU1864	IR-Link-System zur Steuerung von Audio- und Videogeräten bei geschlossener Möbelklappe

* Smart Charge (WLC) nicht möglich bei SC2601, bei SC560/SC567 nicht möglich mit TV-Halterung oder Kabelöffnung in der Deckplatte (CA). Bei Elementen mit Breite 56,8 cm mittig positioniert. Bei den Modellen mit Breite 111, 165 und 265 cm wahlweise links und/oder rechts positioniert.

Kabelführung / Halterung

	Funktion
OPTION	TV-Halterung TX, wahlweise mit Adapter für VESA 200 x 200 bis 400 x 400 oder Universal Adapter für VESA 100 x 100 bis 600 x 400
SPMEX1	Extension Kit VESA 600 x 600 für Universal Adapter
ADLB7	Adapter für TV-Halterung TX für LOEWE bild 7.55, 7.65 und 7.77
ZU2093	Universal Mediamount, geeignet für viele Medienkomponenten, kann an der Rückseite der TV-Halterung befestigt werden
OPTION	Kabelöffnung in der Deckplatte (CA)
ZU2139	Abdeckung für Kabelöffnung in der Farbe Weiß, Kabeldurchführung möglich
ZU2140	Abdeckung für Kabelöffnung in der Farbe Schwarz, Kabeldurchführung möglich

Optionen und Zubehör

Soundintegration

	Funktion
OPTION*	Subwoofer-Öffnung für Elemente B = 56,8 - 165,2 cm, inkl. schwarzer Stoffabdeckung, Position wahlweise im mittleren, linken oder rechten Fach
OPTION	Stoffklappe (wahlweise in Black, Carbon, Grey oder Silver)

* Bei Elementen B=165,2 cm mit Rollen ist Subwoofer-Öffnung im mittleren Fach nicht möglich.

Raumteilerblenden*

	Funktion	Glas (Satin/Glossy)
SCR3	Raumteilerblende für SC1656, SC1657 und SC1658	
SCR4	Raumteilerblende für SC1100, SC1101 und SC1104	
SCR5	Raumteilerblende für SC1650, SC1651 und SC1654	
SCR6	Raumteilerblende für SC560	
SCR7	Raumteilerblende für SC567	
SCR8	Raumteilerblende für SC1106, SC1107 und SC1108	
SCR9	Raumteilerblende für SC2600 (Set, 2 Stk.)	
SCR10	Raumteilerblende für SC2601 (Set, 2 Stk.)	

* Für bodenstehende Lowboards mit Klappe.

Nicht möglich bei Elementen mit Schublade bzw. innenliegender Schublade.

Optionen / Zubehör

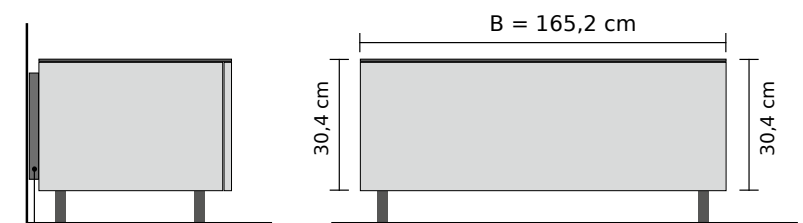
	Funktion
OPTION*	Schublade (SL) statt Klappe für Elemente B = 56,8 cm
OPTION*	Schublade (SL) statt Klappe für Elemente B = 111,0 und 265,0 cm
OPTION*	Schublade (SL) statt Klappe für Elemente B = 165,2 cm
SLE01**	Einsatz zur Inneneinteilung für Lowboards mit Schublade (SL), 1 Einsatz pro Schubladenfach möglich
SC-SL01*	Innenliegende Schublade mit Spiegelfront, geeignet für SC560, SC1100, SC1650, SC2602 und die unteren Fächer von SC567, SC1107, SC1657, SC2601 und SC2607
ZU1873	Innenbeleuchtung, LED-Leuchte mit Bewegungsmelder
ZU1874	USB Ladegerät für Innenbeleuchtung

* Elemente mit Schublade bzw. innenliegender Schublade müssen an der Wand befestigt werden (Befestigungsmaterial wird mitgeliefert).

** lieferbar ab Juli 2019, nicht möglich bei innenliegender Schublade.

Smart Light

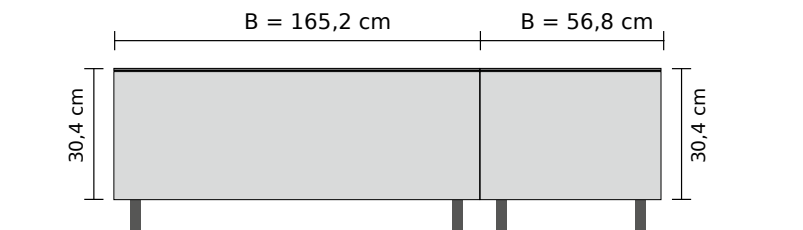
	Funktion
OPTION	Indirekte LED-Beleuchtung an der Hinterkante des Möbels 1,50 / cm Abhängig vom Modell ist die Position der LED-Leisten individuell oben, seitlich und unten planbar. Inklusive Anschluss-Set LED-AN1 mit Bedienung durch unsichtbaren Touchschalter am Möbel oder LED-AN2 zur Bedienung per Fernbedienung oder Smartphone App mit Dimmfunktion. Ab 5 m LED-Leiste wird ein zweites Anschluss-Set mitgeliefert.



Distanzplatte
T = 2,0 cm

SC1650


Der Preis setzt sich aus den jeweiligen Maßen des Möbels zusammen.



SC1650 + SC560

Der Preis setzt sich aus den jeweiligen Maßen des Möbels zusammen.

Tailor-Made Optionen



Bei Scala haben Sie Möglichkeiten zur Individualisierung. Maßgeschneidert nach Ihren Vorstellungen, maßgeschreinert für Ihr Zuhause. Beliebte Änderungen stehen in der Tabelle.

Änderung	Bemerkung
Maßänderung (Verkürzung oder Verlängerung pro Dimension)	Höhe bis max. 40 cm (40,4 cm mit Top-Glas), Stofffront bis max. 200 cm Breite
TV-Halter versetzen	TV-Halter nach vorne versetzen ist bei Wandaufhängung nicht möglich
Änderungen TV-Säule (Höhenänderung, Bohrung hinzu etc.)	
Aufpreis für durchgehendes Deckglas	bis max. 280 cm
Sonderglas (z. Bsp. Kabelauslass Hinterkante)	
Stahl Verstärkung ergänzen (ab lichte Breite 67 cm)	
Inneneinteilung ändern	
Kabelauslass / Ausfräsung	Preis pro Ausfräsung

Weitere Möglichkeiten und Informationen finden Sie auf unserer Website unter www.spectral.eu/tailor-made oder fragen Sie per E-Mail unter info@spectral.eu direkt bei unserem Kundenservice an.

Belastungsangaben

Lowboards mit Füßen / Rollen

	Max. Gesamtbelastung (in kg)*	Max. Belastung Deckplatte (in kg)
Breite 56,8 - 265,0 cm	60	45

Glaseinlegeböden

	Max. Belastung pro Glaseinlegeboden (in kg)
Glaseinlegeboden	15

Wandhängende Lowboards

	Max. Gesamtbelastung (in kg)*	Max. Belastung Deckplatte (in kg)
Breite 56,8 - 265,0 cm	50	45

TV-Halterung

	Max. Belastung (in kg)
TX	50

Lowboards / Kombinationen mit Fußgestell

	Max. Gesamtbelastung pro Fußgestell (in kg)*	Max. Belastung Deckplatte (in kg)
Fußgestell für Breite 100,0 - 234,9 cm	60	45
Fußgestell für Breite 235,0 - 336,0 cm	80	45

Schublade

	Max. Belastung pro Schubladenfach (in kg)
SL	20

* Exklusive Belastung der TV-Halterung.

Spectral Soundsysteme



Unsere Soundsysteme sind nur in Verbindung mit einem Spectral Lowboard erhältlich. Bei der Serie Scala sind die folgenden Spectral Soundsysteme erhältlich:

SCA3



BRA2/BRA3



VRA2/VRA3



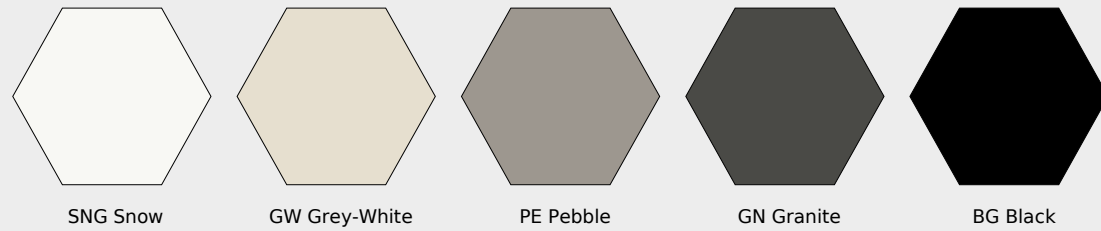
	SCA3	BRA2	BRA3*	VRA2	VRA3*
Input Optical (Digital)	•	•	•	•	•
Input Coaxial (Digital)	•	•	•	•	•
Input Cinch (Analog)	•	•	•	•	•
Input 3x HDMI®		•	•	•	•
Output 1x HDMI® mit ARC		•	•	•	•
Bluetooth® 4.0	•	•	•	•	•
IR Lernfunktion	•	•	•	•	•
Dolby® Digital	•	•	•	•	•
Dolby Atmos®			•		•
DTS-HD®		•	•	•	•
PCM 24bits / 96 khz		•	•	•	•
2.1 Virtual Surround System	•	•	•	•	•
HDCP 2.2			•		•
Multiroom			•		•
Chromecast built-in for Audio			•		•
Keramik Lautsprecherchassis					•
Inklusive IR Fernbedienung	•	•	•	•	•
Leistung	200 W	300 W	300 W	300 W	350 W

* BRA3 erhältlich ab Juli 2019, VRA3 erhältlich ab Oktober 2019

Farben & Oberflächen

Alle Basis-, Akzent- und NCS-Farben sind wahlweise in matt satiniertem oder brilliant glänzendem Glas erhältlich.

Basis-Farben




NCS-Wunschfarben




Wählen Sie anhand eines Farbfächers aus über 2.000 NCS-Wunschfarben.

Akzent-Farben



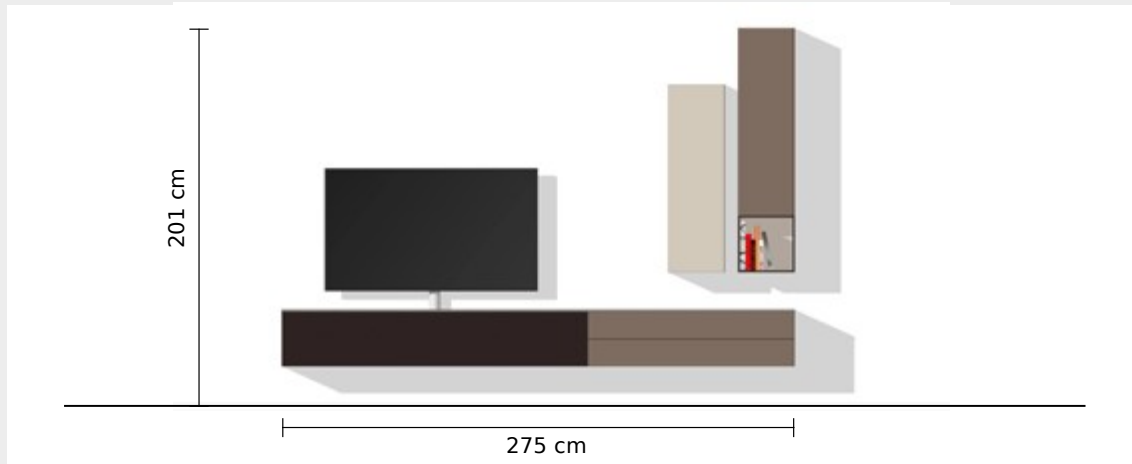
Stofffronten



Kombinations-Empfehlungen

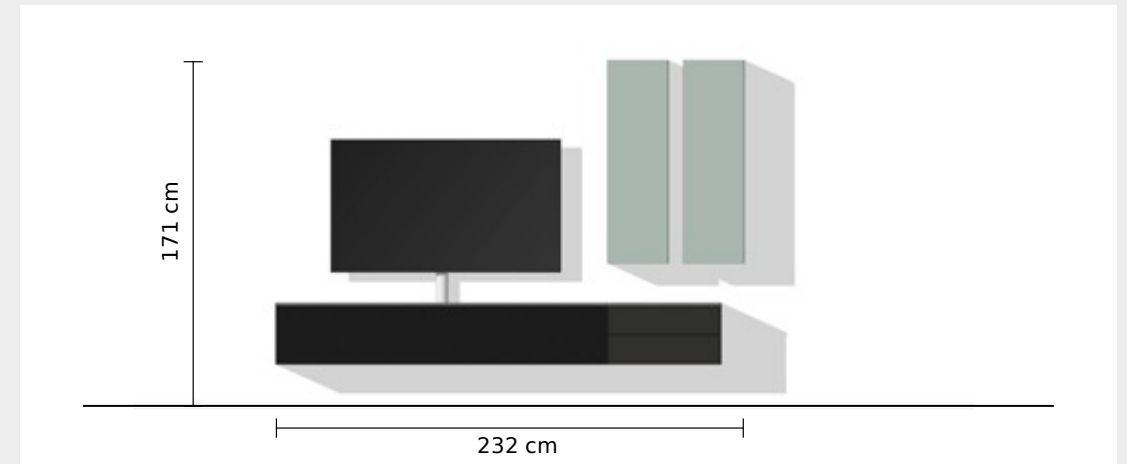
SCP 02

Möbel inkl. TV-Halterung
Wall und Next Hängeelemente
Spectral Soundsystem SCA3



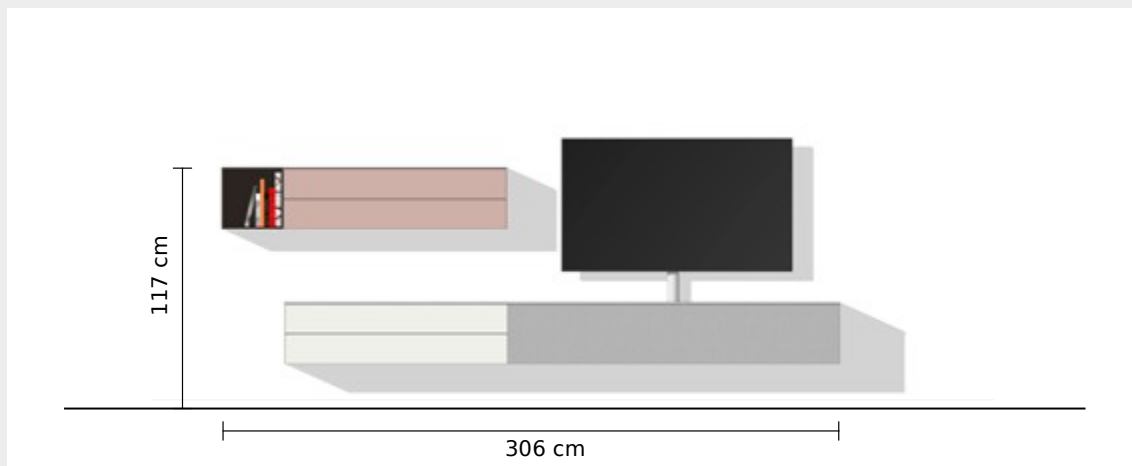
SCP 06

Möbel inkl. TV-Halterung
Wall Hängeelemente
Spectral Soundsystem SCA3



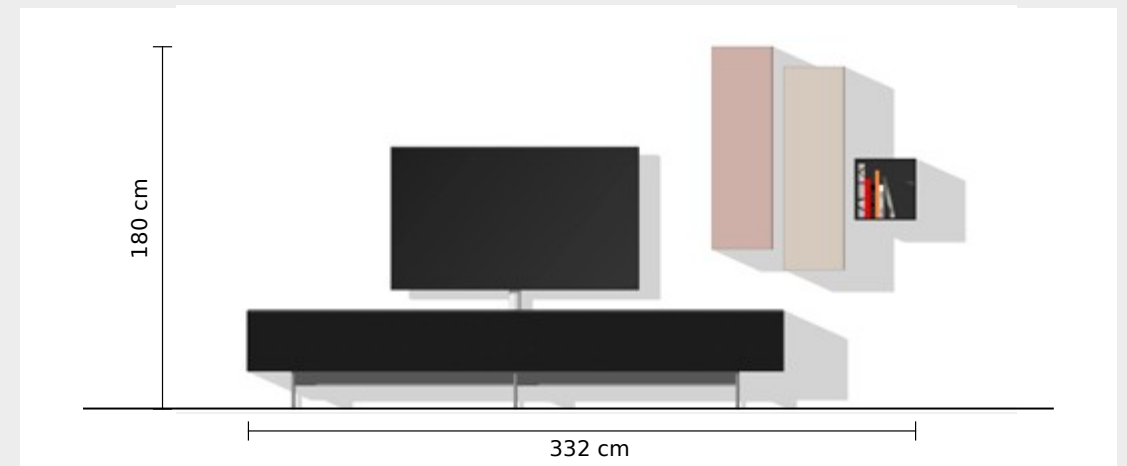
SCP 03

Möbel inkl. TV-Halterung
Wall und Next Hängeelemente
Spectral Soundsystem SCA3



SCP 08

Möbel inkl. TV-Halterung
Wall und Next Hängeelemente
Spectral Soundsystem VRA2/VRA3



Kombinations-Empfehlungen

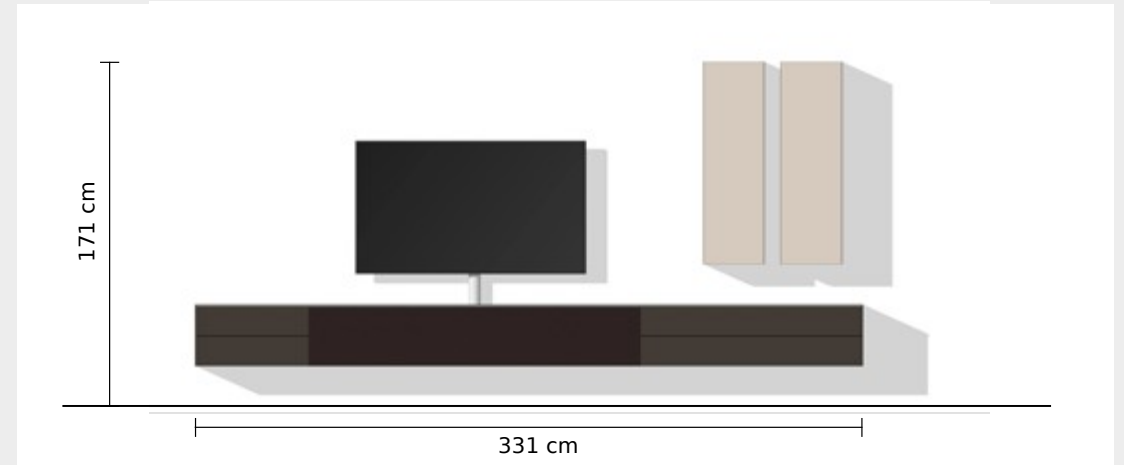
SCP 09

Möbel inkl. TV-Halterung
Spectral Soundsystem SCA3



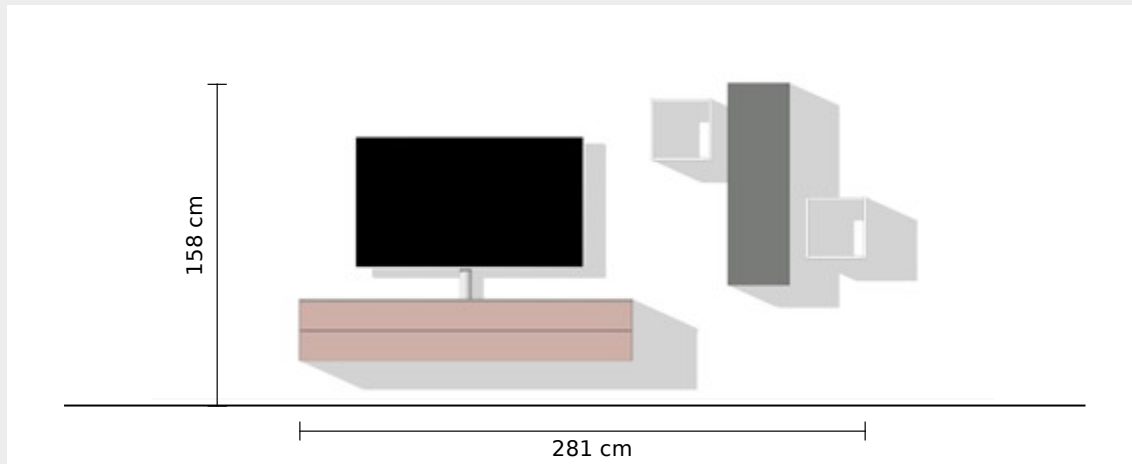
SCP 11

Möbel inkl. TV-Halterung
Wall Hängeelemente
Spectral Soundsystem SCA3



SCP 10

Möbel inkl. TV-Halterung
Next und Wall Hängeelemente



SCP 13

Möbel inkl. TV-Halterung

